



# NOTÍCIA OFICIAL

Nº 1094 - Barra Mansa, 10 de abril de 2019 - Circulação Semanal - Distribuição Gratuita

MUNICÍPIO DE BARRA MANSA  
RELATÓRIO RESUMIDO DA EXECUÇÃO ORÇAMENTÁRIA  
**BALANÇO ORÇAMENTÁRIO**  
ORÇAMENTOS FISCAL E DA SEGURIDADE SOCIAL  
PERÍODO DE REFERÊNCIA : 6º Bimestre / 2018

RECEITAS	PREVISÃO INICIAL	PREVISÃO ATUALIZADA (a)	RECEITAS REALIZADAS				SALDO A REALIZAR (a-c)
			No Bimestre (b)	% (b/a)	Até 12/2018 (c)	% (c/a)	
<b>RECEITAS (EXCETO INTRA-ORÇAMENTÁRIAS) (I)</b>	466.026.400,0	630.795.218,6	113.956.623,4	18,1	522.409.563,0	82,8	108.385.655,6
<b>RECEITAS CORRENTES</b>	466.019.400,0	523.584.424,3	108.831.293,5	20,8	515.724.121,9	98,5	7.860.302,4
IMPOSTOS, TAXAS E CONTRIBUIÇÕES DE MELHORIA	58.585.000,0	58.585.000,0	12.040.778,5	20,6	70.395.135,5	120,2	-11.810.135,5
Impostos	57.715.000,0	57.715.000,0	11.872.704,9	20,6	69.313.109,0	120,1	-11.598.109,0
Taxas	870.000,0	870.000,0	168.073,7	19,3	1.082.026,6	124,4	-212.026,6
Contribuições de Melhoria	0,0	0,0	0,0	0,0	0,0	0,0	0,0
CONTRIBUIÇÕES	21.616.457,0	21.616.457,0	4.259.761,0	19,7	22.736.398,8	105,2	-1.119.941,8
Contribuições Sociais	21.616.457,0	21.616.457,0	4.259.761,0	19,7	22.736.398,8	105,2	-1.119.941,8
Contribuições Econômicas	0,0	0,0	0,0	0,0	0,0	0,0	0,0
Contrib. para o Custeio do Serv. de Iluminação Pública	0,0	0,0	0,0	0,0	0,0	0,0	0,0
RECEITA PATRIMONIAL	4.387.443,0	15.062.722,0	11.058.292,9	73,4	13.128.949,2	87,2	1.933.772,8
Exploração do Patrimônio Imobiliário do Estado	1.423.085,0	1.423.085,0	15.100,0	1,1	403.343,2	28,3	1.019.741,8
Valores Mobiliários	2.964.358,0	2.964.358,0	367.913,9	12,4	2.050.327,0	69,2	914.031,0
Deleg. Serv. Públ. Med. Concess., Permiss., Autoriz., Licença	0,0	0,0	0,0	0,0	0,0	0,0	0,0
Cessão de Direitos	0,0	10.675.279,0	10.675.279,0	100,0	10.675.279,0	100,0	0,0
Demais Receitas Patrimoniais	0,0	0,0	0,0	0,0	0,0	0,0	0,0
RECEITA AGROPECUÁRIA	0,0	0,0	0,0	0,0	0,0	0,0	0,0
RECEITA INDUSTRIAL	0,0	0,0	0,0	0,0	0,0	0,0	0,0
RECEITA DE SERVIÇOS	48.179.000,0	48.179.000,0	8.596.841,3	17,8	47.155.453,1	97,9	1.023.546,9
Serviços Administrativos e Comerciais Gerais	48.007.000,0	48.007.000,0	8.487.837,8	17,7	46.712.916,9	97,3	1.294.083,1
Serviços e Atividades Ref. à Navegação e Transporte	0,0	0,0	0,0	0,0	0,0	0,0	0,0
Serviços e Atividades Ref. à Saúde	0,0	0,0	0,0	0,0	0,0	0,0	0,0
Serviços e Atividades Financeiras	0,0	0,0	0,0	0,0	0,0	0,0	0,0
Outros Serviços	172.000,0	172.000,0	109.003,5	63,4	442.536,2	257,3	-270.536,2
TRANSFERÊNCIAS CORRENTES	312.961.400,0	347.691.284,3	66.666.757,2	19,2	324.580.545,0	93,4	23.110.739,3
Transferências da União e de suas Entidades	159.376.400,0	187.820.285,8	33.025.633,7	17,6	163.450.304,1	87,0	24.369.981,7
Transf. dos Estados, Distrito Federal e suas Entidades	86.660.000,0	86.945.998,5	18.659.385,8	21,5	83.464.746,1	96,0	3.481.252,4
Transf. dos Municípios e suas Entidades	0,0	0,0	0,0	0,0	0,0	0,0	0,0
Transf. de Instituições Privadas	25.000,0	25.000,0	172.165,3	688,7	187.211,9	748,8	-162.211,9
Transf. de Outras Instituições Públicas	66.900.000,0	72.900.000,0	14.809.572,5	20,3	77.478.282,8	106,3	-4.578.282,8
Transf. do Exterior	0,0	0,0	0,0	0,0	0,0	0,0	0,0
Transf. de Pessoas Físicas	0,0	0,0	0,0	0,0	0,0	0,0	0,0
Transf. de Pagtos de Depósitos não Identificados	0,0	0,0	0,0	0,0	0,0	0,0	0,0
OUTRAS RECEITAS CORRENTES	20.290.100,0	32.449.961,0	6.208.862,7	19,1	37.727.640,3	116,3	-5.277.679,3
Multas Administrativas, Contratuais e Judiciais	635.000,0	635.000,0	195.406,9	30,8	1.274.588,2	200,7	-639.588,2
Indenizações, Restituições e Ressarcimentos	3.722.000,0	3.722.000,0	481.099,9	12,9	3.674.179,1	98,7	47.820,9
Bens, Direitos e Valores Incorporados ao Patrimônio Públ.	0,0	0,0	0,0	0,0	0,0	0,0	0,0
Demais Receitas Correntes	15.933.100,0	28.092.961,0	5.532.355,8	19,7	32.778.873,0	116,7	-4.685.912,0
<b>RECEITAS DE CAPITAL</b>	7.000,0	107.210.794,3	5.125.329,9	4,8	6.685.441,1	6,2	100.525.353,2
OPERAÇÕES DE CRÉDITO	0,0	0,0	0,0	0,0	0,0	0,0	0,0
Operações de Crédito - Mercado Interno	0,0	0,0	0,0	0,0	0,0	0,0	0,0
Operações de Crédito - Mercado Externo	0,0	0,0	0,0	0,0	0,0	0,0	0,0
ALIENAÇÃO DE BENS	7.000,0	7.000,0	0,0	0,0	156.702,5	2.238,6	-149.702,5
Alienação de Bens Móveis	0,0	0,0	0,0	0,0	0,0	0,0	0,0
Alienação de Bens Imóveis	0,0	0,0	0,0	0,0	0,0	0,0	0,0
AMORTIZAÇÃO DE EMPRÉSTIMOS	0,0	0,0	0,0	0,0	0,0	0,0	0,0
TRANSFERÊNCIAS DE CAPITAL	0,0	107.203.794,3	5.125.329,9	4,8	6.528.738,6	6,1	100.675.055,7
Transf. da União e de suas Entidades	0,0	107.203.794,3	5.029.329,9	4,7	6.279.901,4	5,9	100.923.892,9
Transf. dos Estados e do Dist. Federal e suas Entidades	0,0	0,0	96.000,0	0,0	248.837,2	0,0	-248.837,2
Transf. dos Municípios e suas Entidades	0,0	0,0	0,0	0,0	0,0	0,0	0,0
Transf. de Instituições Privadas	0,0	0,0	0,0	0,0	0,0	0,0	0,0
Transferência de Outras Instituições Públicas	0,0	0,0	0,0	0,0	0,0	0,0	0,0
Transferências do Exterior	0,0	0,0	0,0	0,0	0,0	0,0	0,0
Transferências de Pessoas Físicas	0,0	0,0	0,0	0,0	0,0	0,0	0,0
Transf. Provenientes de Depósitos não Identificados	0,0	0,0	0,0	0,0	0,0	0,0	0,0
OUTRAS RECEITAS DE CAPITAL	0,0	0,0	0,0	0,0	0,0	0,0	0,0
Integralização do Capital Social	0,0	0,0	0,0	0,0	0,0	0,0	0,0
Resgate de Títulos do Tesouro	0,0	0,0	0,0	0,0	0,0	0,0	0,0
Demais Receitas de Capital	0,0	0,0	0,0	0,0	0,0	0,0	0,0
<b>RECEITAS (INTRA-ORÇAMENTÁRIAS) (II)</b>	27.731.600,0	27.731.600,0	3.700.285,7	13,3	21.261.554,1	76,7	6.470.045,9
<b>SUBTOTAL DAS RECEITAS (III)=(I+II)</b>	493.758.000,0	658.526.818,6	117.656.909,1	17,9	543.671.117,1	82,6	114.855.701,5
OPERAÇÕES DE CRÉDITO - REFINANC. (IV)	0,0	0,0	0,0	0,0	0,0	0,0	0,0
Operações de Crédito Internas	0,0	0,0	0,0	0,0	0,0	0,0	0,0
Mobiliária para Refinanciamento da Dívida	0,0	0,0	0,0	0,0	0,0	0,0	0,0
Contratual para Refinanciamento da Dívida	0,0	0,0	0,0	0,0	0,0	0,0	0,0
Operações de Crédito Externas	0,0	0,0	0,0	0,0	0,0	0,0	0,0
Mobiliária para Refinanciamento da Dívida	0,0	0,0	0,0	0,0	0,0	0,0	0,0
Contratual para Refinanciamento da Dívida	0,0	0,0	0,0	0,0	0,0	0,0	0,0
<b>SUBTOTAL COM REFINANCIAMENTO (V)=(III+IV)</b>	493.758.000,0	658.526.818,6	117.656.909,1	17,9	543.671.117,1	82,6	114.855.701,5
<b>DEFICIT</b>							0,0
<b>TOTAL (VII) = (V+VI)</b>	493.758.000,0	658.526.818,6	117.656.909,1	17,9	543.671.117,1	82,6	114.855.701,5
SALDO DE EXERCÍCIOS ANTERIORES (p/ Créditos adicionais)							0,0
Superavit Financeiro							0,0
Reabertura de Créditos Adicionais							0,0
Recursos Arrecadados em Exercícios Anteriores - RPPS							0,0

Continua (1/3)

Rodrigo Dable Costa

Cristina Conceição Carvalho  
Gerente de ContabilidadeLeonardo Ramos de Oliveira  
Secretário Mun. de FazendaRodrigo Amorim Camargo  
Controlador Geral do Município  
Mat. 17372-072/R 1119.661

SIGFIS - Versão 2019

Data de Emissão: 09/04/2019 16:00h

Anexo 1 do RREO



**Prefeitura  
Municipal de  
Barra Mansa**

**Prefeito**

RODRIGO DRABLE COSTA

**Vice Prefeito**

MARIA DE FÁTIMA LIMA DA SILVA

**Controlador Geral do Município**

RODRIGO AMORIM CAMARGO

**Procurador Geral do Município**

CESAR CATAPRETA ESPINDOLA JUNIOR

**Secretário Municipal de Governo**

VINÍCIUS RAMOS PEREIRA

**Secretaria Municipal de Administração  
e Modernização do Serviço Público**

ADILSON DELGADO RESENDE

**Secretário Municipal de Fazenda**

LEONARDO RAMOS DE OLIVEIRA

**Secretário Municipal de Educação**

VANTOIL DE SOUZA JUNIOR

**Secretaria Municipal de Ordem Pública**

LUIZ ANTONIO FURLANI FILHO

**Secretaria Municipal de Desenvolvimento Econômico,  
Tecnologia e Inovação – SMDETI**

AGNALDO SEBASTIÃO RAYMUNDO

**Secretaria Municipal de Assistência Social e Direitos  
Humanos**

RUTH C. COUTINHO H. DE LIMA REBELLO.

**Secretaria Municipal de Meio Ambiente e Desenvolvimento  
Sustentável**

CARLOS ROBERTO DE CARVALHO

**Secretaria Municipal de Planejamento Urbano**

EROS DOS SANTOS

**Secretaria Municipal de Desenvolvimento Rural**

JOSÉ LUIZ VANELI

**Secretário Municipal de Saúde**

SERGIO GOMES DA SILVA

**SECRETARIA MUNICIPAL DE MANUTENÇÃO URBANA**

CESAR GONÇALVES DE CARVALHO

**ADMINISTRAÇÃO INDIRETA****Diretor Executivo do FUNDAMP**

NIVALDO OLIVEIRA VIANA

**Superintendente da Fundação de Cultura**

MARCELO BRANCO CRUZ

**Diretor Executivo do Serviço Autônomo de Água e Esgoto –  
SAAE**

FANUEL FERNANDO DE PAULA FARIA

**Presidente do Fundo de Previdência Social de Barra Mansa**

FREDERICO ALTINO MORAIS SIQUEIRA CAMPOS

RECEITAS INTRA-ORÇAMENTÁRIAS	PREVISÃO INICIAL	PREVISÃO ATUALIZADA (a)	RECEITAS REALIZADAS				SALDO A REALIZAR (a-c)
			No Bimestre (b)	% (b/a)	Até 12/2018 (c)	% (c/a)	
RECEITAS CORRENTES	27.731.600,0	27.731.600,0	3.700.285,7	13,3	21.261.554,1	76,7	6.470.045,9
Impostos	0,0	0,0	0,0	0,0	0,0	0,0	0,0
Taxas	0,0	0,0	0,0	0,0	0,0	0,0	0,0
Contribuição de Melhoria	0,0	0,0	0,0	0,0	0,0	0,0	0,0
CONTRIBUIÇÕES	27.731.600,0	27.731.600,0	3.700.285,7	13,3	21.261.554,1	76,7	6.470.045,9
Contribuições Sociais	27.731.600,0	27.731.600,0	3.700.285,7	13,3	21.261.554,1	76,7	6.470.045,9
Contribuições Econômicas	0,0	0,0	0,0	0,0	0,0	0,0	0,0
Contr. Custeio do Serv. de Ilum. Públ.	0,0	0,0	0,0	0,0	0,0	0,0	0,0
RECEITA PATRIMONIAL	0,0	0,0	0,0	0,0	0,0	0,0	0,0
Exploração do Patrimônio Imobiliário do Estado	0,0	0,0	0,0	0,0	0,0	0,0	0,0
Valores Mobiliários	0,0	0,0	0,0	0,0	0,0	0,0	0,0
Demais Receitas Patrimoniais	0,0	0,0	0,0	0,0	0,0	0,0	0,0
RECEITA INDUSTRIAL	0,0	0,0	0,0	0,0	0,0	0,0	0,0
RECEITA DE SERVIÇOS	0,0	0,0	0,0	0,0	0,0	0,0	0,0
Serviços Adm. e Comerciais Gerais	0,0	0,0	0,0	0,0	0,0	0,0	0,0
Serviços Ref. à Navegação e ao Transporte	0,0	0,0	0,0	0,0	0,0	0,0	0,0
Outros Serviços	0,0	0,0	0,0	0,0	0,0	0,0	0,0
OUTRAS RECEITAS CORRENTES	0,0	0,0	0,0	0,0	0,0	0,0	0,0
Multas Adm., Contratuais e Judiciais	0,0	0,0	0,0	0,0	0,0	0,0	0,0
Indenizações, Restituições e Ressarcimentos	0,0	0,0	0,0	0,0	0,0	0,0	0,0
Demais Receitas Correntes	0,0	0,0	0,0	0,0	0,0	0,0	0,0
RECEITAS DE CAPITAL	0,0	0,0	0,0	0,0	0,0	0,0	0,0
ALIENAÇÃO DE BENS	0,0	0,0	0,0	0,0	0,0	0,0	0,0
Alienação de Bens Móveis	0,0	0,0	0,0	0,0	0,0	0,0	0,0
Alienação de Bens Imóveis	0,0	0,0	0,0	0,0	0,0	0,0	0,0
Alienação de Bens Intangíveis	0,0	0,0	0,0	0,0	0,0	0,0	0,0
OUTRAS RECEITAS DE CAPITAL	0,0	0,0	0,0	0,0	0,0	0,0	0,0
Integralização do Capital Social	0,0	0,0	0,0	0,0	0,0	0,0	0,0
Demais Receitas de Capital	0,0	0,0	0,0	0,0	0,0	0,0	0,0
TOTAL	27.731.600,0	27.731.600,0	3.700.285,7	13,3	21.261.554,1	76,7	6.470.045,9

*Grysa Carolina de Carvalho*  
Grysa Carolina de Carvalho  
Corrente de Contabilidade  
CPF 053.797.447-45  
CNPJ 105.14770-0 Matr. 10.113

*Leonardo Ramos de Oliveira*  
Leonardo Ramos de Oliveira  
Secretário Mun. de Fazenda  
Matr. 47.470 / PMBM

*Rodrigo Amorim Camargo*  
Rodrigo Amorim Camargo  
Controlador Geral do Município  
Mat. 17372 OAB/RJ 119.661

Continua (2/3)

*Rodrigo Drable Costa*  
Rodrigo Drable Costa  
Prefeito

SIGFIS - Versão 2019

Data de Emissão: 09/04/2019 16:00h

Anexo 1 do RREO

**Expediente**

Boletim Informativo da Prefeitura Municipal de Barra Mansa, criado pelo Decreto nº 3.598, de 24 de janeiro de 2001. Editado sob a responsabilidade da Secretaria Municipal de Governo - Tel.: 2106-3533  
Impresso na Gráfica da Empresa Jornalística Diário do Vale



**Estado do Rio de Janeiro**  
**Prefeitura Municipal de Barra Mansa**  
**Secretaria Municipal de Fazenda**

**ANEXO – ARTIGO 13 DA LRF**  
**MEDIDAS DE COMBATE A EVASÃO E SONEGAÇÃO FISCAL**  
**6º BIMESTRE DO EXERCÍCIO DE 2018**

- 1) Acompanhamento fiscal no cumprimento das obrigações e regras de responsabilidade e substituição tributária instituídas pela Lei Complementar nº 57 de 20 de dezembro de 2009, junto às maiores empresas do comércio e indústria;
- 2) Monitoramento de contribuintes em situação de omissão de recolhimento do ISSQN, com notificação mensal para regularização dos pagamentos;
- 3) Diligências fora do município para verificação e apuração da instalação de fato de contribuintes com indícios de sonegação do ISSQN, praticada mediante condutas de evasão fiscal;
- 4) Análise da documentação e adaptações do sistema, para ajuizamento eletrônico de execuções fiscais para cobrança dos créditos tributários de 2014, aglutinados quando necessário, com os créditos tributários dos exercícios de 2015, 2016 e 2017 e 2018, para atingimento do valor economicamente viável, com previsão para ajuizamento em 15/03/2019;
- 5) Fiscalizações rotineiras de ISSQN.
- 6) Operação de Fiscalização de empresas optantes pelo Simples Nacional, na busca inconsistências e erros de segregação, que representem sonegação fiscal.
- 7) Realização de recadastramento imobiliário contínuo setorizado pela Gerência de Recadastramento Imobiliário.
- 8) Concessão de anistia de Juros e multas para pagamento de débitos tributários em cota única.

Barra Mansa, 09 de abril de 2019.

Linamar Carvalho A. do Lago  
Coord. de Arrecadação Tributária SMF  
Matr. 17.156



**MUNICÍPIO DE BARRA MANSA**  
**RELATÓRIO RESUMIDO DA EXECUÇÃO ORÇAMENTÁRIA**  
**BALANÇO ORÇAMENTÁRIO**  
**ORÇAMENTOS FISCAL E DA SEGURIDADE SOCIAL**  
**PERÍODO DE REFERÊNCIA : 6º Bimestre / 2018**

Continuação (3/3)

LRF, Art 52, inciso I, Alíneas "a" e "b" do inciso II e §1º - Anexo 1

R\$1.00

DESPESAS	DOTAÇÃO INICIAL	DOTAÇÃO ATUALIZADA	DESPESAS EMPENHADAS		SALDO	DESPESAS LIQUIDADAS		SALDO	DESPESAS PAGAS ATÉ O BIM (j)	INSCR. EM RP NÃO PROCESSADOS		
			No Bimestre	Até 12/2018		(g) = (e - f)	No Bimestre				Até 12/2018	i = (e - h)
<b>DESPESAS (EXCETO INTRA-ORÇAMENTÁRIAS) (VIII)</b>	(d)	(e)		(f)	(g) = (e - f)		(h)	i = (e - h)				
<b>DESPESAS CORRENTES</b>	466.061.100,0	636.864.086,0	62.927.760,5	512.961.543,9	123.902.542,1	107.779.859,7	475.558.128,9	161.305.957,1	461.903.870,2	37.403.415,0		
<b>DESPESAS CORRENTES SOCIAIS</b>	440.754.763,6	501.222.640,9	55.182.582,3	486.509.082,1	14.713.558,8	103.822.587,8	461.506.030,7	39.716.610,2	448.929.673,3	25.003.051,4		
PESSOAL E ENCARGOS SOCIAIS	219.805.077,0	270.641.142,4	45.088.258,1	268.019.904,2	2.621.238,2	59.493.455,9	264.640.131,6	6.001.010,8	262.740.705,8	3.379.772,6		
JUROS E ENCARGOS DA DÍVIDA	3.010.000,0	437.881,0	-696.250,8	417.749,2	20.131,8	36.671,9	394.641,4	43.239,6	394.641,4	23.107,8		
OUTRAS DESPESAS CORRENTES	217.939.686,6	230.143.617,5	10.790.575,1	218.071.428,7	12.072.188,8	44.292.460,0	196.471.257,7	33.672.359,8	185.794.326,1	21.600.171,0		
<b>DESPESAS DE CAPITAL</b>	22.306.336,4	135.641.445,1	7.745.178,2	26.452.461,8	109.188.983,3	3.957.271,9	14.052.098,2	121.589.346,9	12.974.196,9	12.400.363,6		
<b>INVESTIMENTOS</b>	12.159.989,4	124.172.193,1	1.733.255,6	14.992.863,3	109.179.329,8	2.226.936,5	8.236.499,7	115.935.693,4	7.158.598,4	6.756.363,6		
<b>INVERSOES FINANCEIRAS</b>	0,0	0,0	0,0	0,0	0,0	0,0	0,0	0,0	0,0	0,0		
AMORTIZAÇÃO DA DÍVIDA	10.146.347,0	11.469.252,0	6.011.922,6	11.459.598,5	9.653,5	1.730.335,4	5.815.598,5	5.653.653,5	5.815.598,5	5.644.000,0		
<b>RESERVA DE CONTINGÊNCIA</b>	3.000.000,0	0,0	0,0	0,0	0,0	0,0	0,0	0,0	0,0	0,0		
<b>DESPESAS (INTRA-ORÇAMENTÁRIAS) (IX)</b>	27.696.900,0	26.817.261,7	-840.339,9	26.031.539,9	785.721,8	5.823.981,7	25.503.603,5	1.313.658,2	19.391.028,9	527.936,4		
<b>SUBTOTAL DAS DESPESAS (X) = (VIII+IX)</b>	493.758.000,0	663.681.347,7	62.087.420,6	538.993.083,8	124.688.263,9	113.603.841,4	501.061.732,4	162.619.615,3	481.294.899,1	37.931.351,4		
<b>AMORTIZAÇÃO DA DÍVIDA / REFINANC. (XI)</b>	0,0	0,0	0,0	0,0	0,0	0,0	0,0	0,0	0,0	0,0		
Amortização da Dívida Interna	0,0	0,0	0,0	0,0	0,0	0,0	0,0	0,0	0,0	0,0		
Dívida Mobiliária	0,0	0,0	0,0	0,0	0,0	0,0	0,0	0,0	0,0	0,0		
Outras Dívidas	0,0	0,0	0,0	0,0	0,0	0,0	0,0	0,0	0,0	0,0		
Amortização da Dívida Externa	0,0	0,0	0,0	0,0	0,0	0,0	0,0	0,0	0,0	0,0		
Dívida Mobiliária	0,0	0,0	0,0	0,0	0,0	0,0	0,0	0,0	0,0	0,0		
Outras Dívidas	0,0	0,0	0,0	0,0	0,0	0,0	0,0	0,0	0,0	0,0		
<b>SUBTOTAL COM REFINANCIAMENTO (XII) = (X+XI)</b>	493.758.000,0	663.681.347,7	62.087.420,6	538.993.083,8	124.688.263,9	113.603.841,4	501.061.732,4	162.619.615,3	481.294.899,1	37.931.351,4		
<b>SUPERAVIT (XIII)</b>				4.678.033,3			42.609.384,7		62.376.218,0			
<b>TOTAL (XIV) = (XII+XIII)</b>				543.671.117,1			543.671.117,1		543.671.117,1			
<b>RESERVA DO RPPS</b>	0,0	0,0	0,0	0,0	0,0	0,0	0,0	0,0	0,0	0,0		
<b>DESPESAS INTRA-ORÇAMENTÁRIAS</b>	(d)	(e)	DESPESAS EMPENHADAS		SALDO		DESPESAS LIQUIDADAS		SALDO		DESPESAS PAGAS ATÉ O BIM (j)	INSCR. EM RP NÃO PROCESSADOS
<b>DESPESAS CORRENTES</b>	27.696.900,0	26.817.261,7	-840.339,9	26.031.539,9	785.721,8	5.823.981,7	25.503.603,5	1.313.658,2	19.391.028,9	527.936,4		
PESSOAL E ENCARGOS SOCIAIS	27.696.900,0	26.817.261,7	-840.339,9	26.031.539,9	785.721,8	5.823.981,7	25.503.603,5	1.313.658,2	19.391.028,9	527.936,4		
JUROS E ENCARGOS DA DÍVIDA	0,0	0,0	0,0	0,0	0,0	0,0	0,0	0,0	0,0	0,0		
OUTRAS DESPESAS CORRENTES	0,0	0,0	0,0	0,0	0,0	0,0	0,0	0,0	0,0	0,0		
DESPESAS DE CAPITAL	0,0	0,0	0,0	0,0	0,0	0,0	0,0	0,0	0,0	0,0		
INVESTIMENTOS	0,0	0,0	0,0	0,0	0,0	0,0	0,0	0,0	0,0	0,0		
INVERSOES FINANCEIRAS	0,0	0,0	0,0	0,0	0,0	0,0	0,0	0,0	0,0	0,0		
AMORTIZAÇÃO DA DÍVIDA	0,0	0,0	0,0	0,0	0,0	0,0	0,0	0,0	0,0	0,0		
<b>TOTAL</b>	27.696.900,0	26.817.261,7	-840.339,9	26.031.539,9	785.721,8	5.823.981,7	25.503.603,5	1.313.658,2	19.391.028,9	527.936,4		

SIGFIS - Versão 2019

Clydes Corrêa Carneiro  
 Gerente de Contabilidade  
 CPF: 053.797.447-45  
 CNPJ/RJ: 105.1470-0 Matr. 19.103

Data de Emissão: 09/04/2019 16:00h  
 Leonardo Ramos de Fazenada  
 Secretário Mun. de Fazenda  
 Matr. 17.470 / PNBW

Rafael Amorim Camargo  
 Gerente Geral do Município  
 Matr. 17372 OAB/RJ 119.691


Rafael Drable Costa  
 Prefeito


Anexo 1 do RREO



Nota : Durante o Exercício, somente as despesas liquidadas são consideradas executadas. No encerramento do exercício, as despesas não liquidadas inscritas em restos a pagar não processados são também consideradas executadas. Dessa forma, para maior transparência, as despesas executadas estão segregadas em:

- . a) Despesas liquidadas, consideradas aquelas em que houve a entrega do material ou serviço, nos termos do art. 63 da Lei 4.320/64.
- . b) Despesas empenhadas mas não liquidadas, inscritas em Restos a pagar não processados, consideradas liquidadas no encerramento do exercício, por força do art.35, inciso II da Lei 4.320/64.

  
Crysia Osella de Carvalho  
Gerente de Contabilidade  
CPF: 053.797.447-45  
CRS/RJ 105.14710-0-Mat. 10.103

  
Leonardo Ramos da Oliveira  
Secretário Mun. de Fazenda  
Matr. 17.470 / PMBM

  
Rodrigo Amorim Camargo  
Secretário Geral do Município  
Mat. 17372 OAB/RJ 119.661

  
Rodrigo Drable Costa  
Prefeito

MUNICÍPIO DE BARRA MANSA  
RELATÓRIO RESUMIDO DA EXECUÇÃO ORÇAMENTÁRIA  
**DEMONSTRATIVO DA EXECUÇÃO DAS DESPESAS POR FUNÇÃO / SUBFUNÇÃO**  
ORÇAMENTOS FISCAL E DA SEGURIDADE SOCIAL  
PERÍODO DE REFERÊNCIA : 6º Bimestre / 2018

RREO - Anexo 2 (LRF, Art. 52, Inciso II, alínea "c")

R\$1,00

FUNÇÃO / SUBFUNÇÃO	DOTAÇÃO INICIAL	DOTAÇÃO ATUALIZADA (a)	DESPESAS EMPENHADAS		%	SALDO (c) = (a-b)	DESPESAS LIQUIDADAS		%	SALDO (e) = (a-d)	INSCRITAS EM RESTOS A PAGAR NÃO PROC. (f)
			No Bimestre	Até 12/2018 (b)			No Bimestre	Até 12/2018 (d)			
<b>DESPESAS (EXCETO INTRA-ORÇAMENTÁRIAS) (I)</b>	<b>466.061.100,0</b>	<b>636.864.086,0</b>	<b>62.927.760,5</b>	<b>512.961.543,8</b>	<b>96,2</b>	<b>123.902.542,1</b>	<b>107.779.859,7</b>	<b>475.558.128,8</b>	<b>94,9</b>	<b>161.305.957,1</b>	<b>37.403.415,0</b>
Legislativa	12.421.894,0	12.210.351,9	2.192.341,7	11.216.399,1	2,1	993.952,8	2.562.657,3	11.212.589,7	2,2	991.766,2	3.815,4
Ação Legislativa	12.421.894,0	12.210.351,9	2.192.341,7	11.216.399,1	2,1	993.952,8	2.562.657,3	11.212.589,7	2,2	991.766,2	3.815,4
Administração	97.094.123,7	116.044.416,5	10.532.182,7	111.809.848,0	20,7	3.284.566,5	22.889.810,9	105.439.083,1	21,0	9.805.333,4	6.370.764,9
Planejamento e Organização	101.000,0	126.357,3	0,0	82.289,5	0,0	44.067,8	0,0	3.809,9	0,0	122.547,4	78.479,6
Administração Geral	65.289.404,0	99.129.032,8	8.965.589,7	96.527.590,3	17,9	2.601.442,5	19.745.188,9	91.186.376,6	18,2	7.942.656,2	5.341.213,7
Administração Financeira	6.894.500,0	14.456.933,4	1.530.743,0	13.867.948,7	2,6	588.984,7	2.993.122,5	13.350.438,2	2,7	1.106.494,1	517.508,5
Normalização e Fiscalização	12.000,0	0,1	10.000,0	0,0	0,0	0,1	0,0	0,0	0,0	0,1	0,0
Tecnologia da Informação	575.219,7	68.397,5	10.000,0	68.351,0	0,0	46,5	0,0	6.506,4	0,0	61.891,1	61.844,6
Ordenamento Territorial	100.000,0	0,0	0,0	0,0	0,0	0,0	0,0	0,0	0,0	0,0	
Formação de Recursos Humanos	162.000,0	10.200,0	0,0	10.200,0	0,0	0,0	10.200,0	10.200,0	0,0	0,0	
Administração de Receitas	1.950.000,0	1.253.486,4	25.850,0	1.253.486,5	0,2	26,9	143.299,4	881.751,0	0,2	371.744,4	371.717,5
Comunicação Social	2.000.000,0	0,0	0,0	0,0	0,0	0,0	0,0	0,0	0,0	0,0	
Segurança Pública	196.750,0	181.739,0	144.450,0	181.688,3	0,0	50,8	181.688,3	144.450,0	0,0	50,8	0,0
Policiaemento	47.750,0	144.500,8	144.450,0	144.450,0	0,0	0,0	144.450,0	144.450,0	0,0	0,0	
Defesa Civil	96.000,0	0,0	0,0	0,0	0,0	0,0	0,0	0,0	0,0	0,0	
Informação e Inteligência	33.000,0	37.238,3	0,0	37.238,3	0,0	0,0	37.238,3	37.238,3	0,0	0,0	
Assistência Comunitária	20.000,0	0,0	0,0	0,0	0,0	0,0	0,0	0,0	0,0	0,0	
Assistência Social	2.273.400,0	2.658.933,4	93.650,5	1.950.222,6	0,3	798.700,7	414.335,5	1.537.667,7	0,3	1.121.255,7	322.555,0
Assistência ao Idoso	12.000,0	12.000,0	0,0	0,0	0,0	12.000,0	0,0	0,0	0,0	12.000,0	
Assistência à Criança e ao Adolescente	30.000,0	30.000,0	0,0	0,0	0,0	30.000,0	0,0	0,0	0,0	30.000,0	
Assistência Comunitária	2.231.400,0	2.616.933,4	93.650,5	1.950.222,6	0,3	756.700,7	414.335,5	1.537.667,7	0,3	1.079.255,7	322.555,0
Previdência Social	63.877.605,0	76.378.996,0	14.477.496,0	76.239.170,4	14,1	101.490,9	18.011.400,1	76.202.125,2	15,2	174.870,8	36.968,2
Administração Geral	60.922.956,0	74.332.642,0	14.356.255,6	74.296.247,3	13,8	36.394,7	17.535.821,0	74.296.247,3	0,4	138.476,1	36.968,2
Previdência do Regime Estatutário	143.586.200,0	149.670.460,1	10.281.797,1	138.276.139,0	25,7	11.384.911,1	28.380.442,2	123.120.477,5	24,6	26.549.972,6	15.155.661,5
Saúde	143.586.200,0	149.670.460,1	10.281.797,1	138.276.139,0	25,7	11.384.911,1	28.380.442,2	123.120.477,5	24,6	26.549.972,6	15.155.661,5
Atenção Básica	141.500,0	90.410.247,9	3.482.791,2	86.112.753,4	16,0	5.509.957,3	10.016.583,6	44.304.985,2	8,8	9.454.896,6	3.944.938,3
Assistência Hospitalar e Ambulatorial	76.867.000,0	53.759.881,9	6.488.012,1	48.249.924,6	0,0	4.297.494,5	17.847.668,4	75.208.787,9	15,0	15.201.460,0	10.930.868,5
Assistência Especializada	2.930.000,0	3.455.039,0	2.441.245,5	2.881.158,3	0,5	773.880,7	317.100,2	2.574.656,6	0,5	860.382,4	106.501,7
Suporte Profissional e Terapêutico	2.045.281,3	1.232.302,7	66.269,3	1.232.302,7	0,2	812.978,6	202.690,0	1.032.047,8	0,2	1.015.233,5	200.254,9
Vigilância Epidemiológica	4.751.500,0	4.815.020,8	501.405,9	4.347.597,0	0,8	165.643,9	1.073.164,0	3.795.082,4	0,8	718.156,5	552.514,6
Trabalho	4.593.000,0	4.513.240,8	501.405,9	4.347.597,0	0,8	165.643,9	1.073.164,0	3.795.082,4	0,8	718.156,5	552.514,6
Proteção e Benefícios ao Trabalhador	89.000,0	1.780,0	0,0	0,0	0,0	1.780,0	0,0	0,0	0,0	1.780,0	
Empregabilidade	69.500,0	0,0	0,0	0,0	0,0	0,0	0,0	0,0	0,0	69.500,0	
Fomento ao Trabalho	114.120.750,0	127.754.707,8	17.276.768,7	126.564.634,2	23,5	1.190.973,5	27.448.454,6	122.626.648,3	24,5	5.128.159,5	3.818.085,9
Educação	114.120.750,0	127.754.707,8	17.276.768,7	126.564.634,2	23,5	1.190.973,5	27.448.454,6	122.626.648,3	24,5	5.128.159,5	3.818.085,9
Administração Geral	5.375.000,0	1.250.941,9	-956.704,7	1.248.231,1	0,2	2.710,7	161.358,9	1.153.571,2	0,2	97.370,7	94.660,0
Ensino Fundamental	99.705.750,0	116.919.089,9	14.577.691,0	115.882.468,7	21,5	1.036.621,2	22.372.116,1	112.543.038,0	22,5	4.376.050,9	3.339.428,7
Ensino Médio	285.000,0	391.202,0	9.201,1	391.201,1	0,1	0,9	102.650,6	491.296,6	0,1	5.261,4	5.260,5
Ensino Profissional	840.000,0	496.558,0	-66.428,9	496.557,1	0,1	0,9	102.650,6	491.296,6	0,1	5.261,4	5.260,5
Educação Infantil	5.280.000,0	4.144.595,0	84.231,2	4.120.371,3	0,8	24.223,7	836.105,1	3.802.436,2	0,8	342.158,8	317.935,2
Educação de Jovens e Adultos	310.000,0	0,0	0,0	0,0	0,0	0,0	0,0	0,0	0,0	0,0	
Educação Especial	2.305.000,0	4.552.321,0	3.628.839,0	4.426.804,8	0,8	126.516,2	3.684.080,0	4.246.312,8	0,8	306.038,2	179.462,0
Cultura	320.330,3	128.683,3	-7.122,0	111.581,0	0,0	1.500,3	39.097,0	106.581,0	0,0	22.082,3	5.000,0
Pat. Hist., Artístico e Arqueológico	38.500,0	1.500,0	0,0	0,0	0,0	1.500,0	0,0	0,0	0,0	1.500,0	
Diffusão Cultural	281.830,3	127.183,3	-7.122,0	111.581,0	0,0	0,0	39.097,0	106.581,0	0,0	20.582,3	5.000,0
Direitos da Cidadania	23.500,0	16.178,1	0,0	5.800,0	0,0	10.378,1	0,0	3.000,0	0,0	13.178,1	2.800,0
Direitos Indiv., Coletivos e Difusos	5.551.684,8	2.526.384,7	114.403,7	2.234.333,6	0,4	391.971,1	327.493,1	2.232.333,6	0,4	393.971,1	2.800,0
Ordenamento Territorial	125.000,0	0,0	0,0	0,0	0,0	0,0	0,0	0,0	0,0	125.000,0	
Infra-estrutura Urbana	5.054.684,8	2.526.384,7	114.403,7	2.234.333,6	0,4	391.971,1	327.493,1	2.232.333,6	0,4	393.971,1	2.800,0
Transportes Coletivos Urbanos	362.000,0	0,0	0,0	0,0	0,0	0,0	0,0	0,0	0,0	362.000,0	
Habitacao	307.000,0	0,0	0,0	0,0	0,0	0,0	0,0	0,0	0,0	307.000,0	
Habitacao Urbana	307.000,0	0,0	0,0	0,0	0,0	0,0	0,0	0,0	0,0	307.000,0	

SIGFIS - Versão 201909F 053.797.447-45  
CONTABILIDADE GERAL DO MUNICÍPIO

Secretaria Financeira  
Matr. 17.470V PMBM

Anexo II do RREO

Mat. 17312 OABRJ 119.061

*[Assinatura]*

*[Assinatura]*  
Rodrigo Amorim Camargo  
Comissário Geral do Município

*[Assinatura]*  
Rodrigo Drable Costa



RREO - Anexo 2 (LRF, Art. 52, Inciso II, alínea "c")

MUNICÍPIO DE BARRA MANSA  
RELATÓRIO RESUMIDO DA EXECUÇÃO ORÇAMENTÁRIA  
DEMONSTRATIVO DA EXECUÇÃO DAS DESPESAS POR FUNÇÃO / SUBFUNÇÃO  
ORÇAMENTOS FISCAL E DA SEGURIDADE SOCIAL  
PERÍODO DE REFERÊNCIA : 6º Bimestre / 2018

R\$1,00

FUNÇÃO / SUBFUNÇÃO	DOTAÇÃO INICIAL	DOTAÇÃO ATUALIZADA (a)	DESPESAS EMPENHADAS		SALDO (c) = (a-b)	DESPESAS LIQUIDADAS		SALDO (e) = (a-d)	INSCRITAS EM RESTOS A PAGAR NÃO PROC. (f)
			No Bimestre	Até 12/2018 (b)		% (b/total b)	No Bimestre		
<b>Saneamento</b>	4.295.000,0	99.810.772,6	-441.172,3	2.487.479,5	97.323.293,1	443.630,4	2.316.576,0	97.494.196,7	170.903,6
Saneamento Básico Urbano	4.295.000,0	99.810.772,6	-441.172,3	2.487.479,5	97.323.293,1	443.630,4	2.316.576,0	97.494.196,7	170.903,6
<b>Gestão Ambiental</b>	16.213.000,0	13.322.486,5	1.073.403,6	12.367.482,3	1.214.014,2	2.199.367,8	10.987.601,3	2.583.956,2	1.379.880,9
Preservação e Conservação Ambiental	15.823.000,0	13.322.486,5	1.073.403,6	12.367.482,3	1.214.014,2	2.199.367,8	10.987.601,3	2.583.956,2	1.379.880,9
Controle Ambiental	365.000,0	254.000,0	0,0	0,0	254.000,0	0,0	0,0	254.000,0	0,0
Recuperação de Áreas Degradadas	20.000,0	0,0	0,0	0,0	0,0	0,0	0,0	0,0	0,0
Recursos Hídricos	5.000,0	0,0	0,0	0,0	5.000,0	0,0	0,0	5.000,0	0,0
<b>Ciência e Tecnologia</b>	11.000,0	0,0	0,0	0,0	0,0	0,0	0,0	0,0	0,0
Desenv. Tecnológico e Engenharia	11.000,0	0,0	0,0	0,0	0,0	0,0	0,0	0,0	0,0
<b>Agricultura</b>	1.574.000,0	1.139.593,8	24.480,5	1.137.584,4	1.995,3	255.494,9	1.014.041,5	125.498,3	123.542,9
Administração Geral	49.000,0	0,0	0,0	0,0	0,0	0,0	0,0	0,0	0,0
Normalização e Fiscalização	260.000,0	89.293,0	23.160,1	89.230,5	62,6	16.140,4	66.792,6	22.437,9	22.437,9
Extensão Rural	825.000,0	665.347,0	1.320,4	663.461,8	1.885,2	98.760,4	596.672,0	68.675,0	66.789,8
Promoção da Produção Agropecuária	440.000,0	384.899,8	0,0	384.892,2	7,6	140.594,1	350.576,9	34.322,8	34.315,2
<b>Indústria</b>	240.000,0	0,0	0,0	0,0	0,0	0,0	0,0	0,0	0,0
Normalização e Fiscalização	80.000,0	0,0	0,0	0,0	0,0	0,0	0,0	0,0	0,0
Promoção Industrial	160.000,0	0,0	0,0	0,0	0,0	0,0	0,0	0,0	0,0
Produção Industrial	112.500,0	0,0	0,0	0,0	0,0	0,0	0,0	0,0	0,0
Comércio e Serviços	50.000,0	0,0	0,0	0,0	0,0	0,0	0,0	0,0	0,0
Promoção Comercial	93.500,0	0,0	0,0	0,0	0,0	0,0	0,0	0,0	0,0
<b>Turismo</b>	19.000,0	0,0	0,0	0,0	0,0	0,0	0,0	0,0	0,0
Energia	7.300.000,0	7.421.385,0	730.966,1	7.404.572,4	16.812,6	1.680.738,1	7.404.572,4	16.812,6	0,0
Energia Elétrica	7.300.000,0	7.421.385,0	730.966,1	7.404.572,4	16.812,6	1.680.738,1	7.404.572,4	16.812,6	0,0
Transporte	979.000,0	724.966,4	-46.927,7	695.349,9	29.616,5	84.004,1	460.660,2	264.366,2	234.698,8
Transporte Rodoviário	979.000,0	724.966,4	-46.927,7	695.349,9	29.616,5	84.004,1	460.660,2	264.366,2	234.698,8
Desporto e Lazer	185.515,2	10.367.306,2	658.893,8	3.459.715,8	6.907.590,4	4.950,0	172.742,1	44.992,9	17.220,0
Desporto Comunitário	590.000,0	217.735,0	-7.712,9	189.962,1	27.772,9	0,0	0,0	0,0	0,0
Encargos especiais	15.065.547,0	12.417.133,0	5.321.474,4	12.372.044,3	45.088,7	1.779.528,5	6.703.032,8	5.714.100,2	5.689.011,5
Serviço da Divida Interna	3.000.000,0	0,0	0,0	0,0	0,0	0,0	0,0	0,0	0,0
Reserva de Contingência	3.000.000,0	0,0	0,0	0,0	0,0	0,0	0,0	0,0	0,0
<b>DESPESAS (INTRA-ORÇAMENTÁRIAS) (III)</b>	27.696.900,0	26.817.261,7	-840.339,9	26.031.539,9	786.721,7	5.823.981,7	25.503.603,5	1.313.658,2	627.936,4
<b>TOTAL (III) = (I + II)</b>	493.758.000,0	663.681.347,6	62.087.420,6	638.993.083,8	124.698.263,9	113.603.841,3	501.061.732,3	162.619.615,3	37.931.351,4

FUNÇÃO / SUBFUNÇÃO	DOTAÇÃO INICIAL	DOTAÇÃO ATUALIZADA (a)	DESPESAS EMPENHADAS		SALDO (c) = (a-b)	DESPESAS LIQUIDADAS		SALDO (e) = (a-d)	INSCRITAS EM RESTOS A PAGAR NÃO PROC. (f)
			No Bimestre	Até 12/2018 (b)		% (b/total b)	No Bimestre		
<b>DESPESAS (INTRA-ORÇAMENTÁRIAS)</b>	27.696.900,0	26.817.261,7	-840.339,9	26.031.539,9	786.721,7	5.823.981,7	25.503.603,5	1.313.658,2	527.336,4
Legislativa	360.594,0	253.594,0	30.847,9	246.847,9	6.746,1	62.067,6	246.847,9	6.746,1	0,0
Ação Legislativa	360.594,0	253.594,0	30.847,9	246.847,9	6.746,1	62.067,6	246.847,9	6.746,1	0,0
Administração Geral	7.242.746,0	6.975.799,7	546.032,5	6.842.412,3	133.387,3	1.815.542,5	6.808.175,8	167.623,9	34.236,6
Administração Social	45.760,0	50.500,0	0,0	50.500,0	0,0	0,0	28.018,3	22.481,7	0,0
Administração Geral	45.760,0	50.500,0	0,0	50.500,0	0,0	0,0	28.018,3	22.481,7	0,0

Gysa Pereira de Carvalho  
 Secretária de Contabilidade  
 CPF 053.297.447-43  
 CNDPJ 105.14710-0 Matr. 100103  
 Leonilda Ramos de Oliveira  
 Secretária de Administração  
 CPF 053.297.447-43  
 CNDPJ 105.14710-0 Matr. 100103  
 16:00h  
 Anexo II do RREO  
 João Antonio Samarço  
 Controlador Geral do Município  
 Matr. 17.772 OAB/RJ 119.661

MUNICÍPIO DE BARRA MANSA  
RELATÓRIO RESUMIDO DA EXECUÇÃO ORÇAMENTÁRIA  
**DEMONSTRATIVO DA EXECUÇÃO DAS DESPESAS POR FUNÇÃO / SUBFUNÇÃO**  
ORÇAMENTOS FISCAL E DA SEGURIDADE SOCIAL  
PERÍODO DE REFERÊNCIA : 6º Bimestre / 2018

RREO - Anexo 2 (LRF, Art. 52, Inciso II, alínea "c")

R\$1,00

FUNÇÃO / SUBFUNÇÃO	DOTAÇÃO INICIAL	DOTAÇÃO ATUALIZADA (a)	DESPESAS EMPENHADAS			SALDO (c) = (a-b)	DESPESAS LIQUIDADAS			SALDO (e) = (a-d)	INSCRITAS EM RESTOS A PAGAR NÃO PROC. (f)
			No Bimestre	Até 12/2018 (b)	%		No Bimestre	Até 12/2018 (d)	%		
<b>Saúde</b>	<b>4.518.800,0</b>	<b>2.993.000,0</b>	<b>258.000,0</b>	<b>2.993.000,0</b>	<b>0,6</b>	<b>872.854,3</b>	<b>2.934.842,2</b>	<b>0,6</b>	<b>58.157,8</b>	<b>58.157,8</b>	
Atenção Básica	4.518.800,0	2.993.000,0	258.000,0	2.993.000,0	0,6	872.854,3	2.934.842,2	0,6	58.157,8	58.157,8	
<b>Educação</b>	<b>15.529.000,0</b>	<b>16.544.368,0</b>	<b>-1.675.220,3</b>	<b>15.898.779,7</b>	<b>2,9</b>	<b>3.073.517,3</b>	<b>15.485.719,3</b>	<b>3,1</b>	<b>1.058.548,7</b>	<b>413.060,4</b>	
Administração Geral	426.000,0	0,0	0,0	0,0	0,0	0,0	0,0	0,0	0,0	0,0	
Ensino Fundamental	13.378.000,0	15.356.206,0	-688.151,8	14.871.848,2	2,8	2.798.912,8	14.478.853,2	2,9	879.352,8	392.996,0	
Ensino Médio	60.000,0	108.000,0	-30.062,2	77.937,8	0,0	17.697,1	77.937,8	0,0	30.062,2	0,0	
Ensino Profissional	160.000,0	136.892,0	-881.180,6	98.819,4	0,0	20.673,4	98.819,4	0,0	38.072,6	0,0	
Educação Infantil	560.000,0	723.270,0	-47.281,5	678.718,5	0,1	142.537,1	677.179,6	0,1	46.090,4	1.538,9	
Educação de Jovens e Adultos	125.000,0	0,0	0,0	0,0	0,0	0,0	0,0	0,0	0,0	0,0	
Educação Especial	820.000,0	218.000,0	-28.544,3	171.455,7	0,0	93.696,9	152.929,2	0,0	65.070,8	18.526,5	

Grysa Contar de Carvalho  
Gerente de Contabilidade  
CPF: 053.787.447-43  
CNPJ: 08.159.000/0000-03

Leonardo Ramos de Oliveira  
Secretário Municipal de Fazenda  
Matr. 17.470 / PMBM

Rodrigo Amorim Camargo  
Controlador Geral do Município  
Mat. 17372 OAB/RL 119.661

Rodrigo Drable Costa  
Prefeito

**FONTE:**

Nota: Durante o Exercício, somente as despesas liquidadas são consideradas executadas. No encerramento do exercício, as despesas não liquidadas inscritas em restos a pagar não processados são também consideradas executadas. Dessa forma, para maior transparência, as despesas executadas estão segregadas em:

- a) Despesas liquidadas, consideradas aquelas em que houve a entrega do material ou serviço, nos termos do art. 63 da Lei 4.320/64.
- b) Despesas empenhadas mas não liquidadas, inscritas em Restos a pagar não processados, consideradas liquidadas no encerramento do exercício, por força do art.35, inciso II da Lei 4.320/64.

SIGFIS - Versão 2019

Data de Emissão: 09/04/2019 16:00h

Anexo II do RREO



**MUNICÍPIO DE BARRA MANSA**  
**RELATÓRIO RESUMIDO DA EXECUÇÃO ORÇAMENTÁRIA**  
**DEMONSTRATIVO DA RECEITA CORRENTE LÍQUIDA**  
**ORÇAMENTOS FISCAL E DA SEGURIDADE SOCIAL**  
**PERÍODO DE REFERÊNCIA : 6º Bimestre / 2018**

LRF, art. 53, inciso I - Anexo 3

R\$1.000

ESPECIFICAÇÃO	EVOLUÇÃO DA RECEITA REALIZADA NOS ÚLTIMOS 12 MESES												TOTAL ULT - 12 M.	PREVISÃO ATUALIZADA
	JAN/2018	FEV/2018	MAR/2018	ABR/2018	MAY/2018	JUN/2018	JUL/2018	AGO/2018	SET/2018	OUT/2018	NOV/2018	DEZ/2018		
<b>RECEITAS CORRENTES (II)</b>	42.457.574,0	46.279.676,6	37.483.387,5	41.062.484,2	50.889.782,3	47.883.871,1	45.579.131,4	41.290.976,4	39.566.376,5	38.292.024,0	41.778.556,7	72.134.751,7	544.510.572,4	554.656.424,3
Impostos, Taxas e Contribuições de Melhoria	3.798.440,8	3.846.528,4	4.073.320,5	4.284.696,7	13.609.966,2	6.509.952,3	6.171.823,3	5.249.095,6	6.446.814,8	5.363.778,5	5.304.004,3	6.736.774,2	70.385.135,6	58.585.000,0
Imposto s/ a Prop. Predial/Territorial Urbana (IPTU)	117.179,4	236.181,8	142.602,6	299.621,3	9.984.201,7	1.325.981,5	850.694,7	590.295,0	668.505,4	688.826,6	641.252,5	1.198.071,6	16.743.414,1	15.235.000,0
Impostos s/ Serviços de Qualquer Natureza (ISS)	3.025.502,9	2.929.339,0	3.124.108,9	3.026.632,3	3.029.133,2	3.278.647,9	3.666.471,0	3.462.714,4	3.658.786,1	3.609.295,1	3.758.026,7	3.702.943,1	40.273.600,6	32.650.000,0
Impostos s/ Transmissão de Bens Imóveis	75.244,0	136.040,8	248.511,2	352.646,0	278.194,3	212.112,2	294.206,6	377.583,0	219.733,2	217.973,5	316.014,1	247.824,8	2.976.083,7	2.330.000,0
Imposto sobre a Renda e Proventos de Qualquer Natureza	568.436,5	508.613,7	459.999,9	517.495,2	221.322,1	1.609.128,6	1.139.511,6	723.398,1	825.712,3	739.820,9	620.097,3	1.488.474,8	9.320.011,0	7.500.000,0
Outros Impostos, Taxas e Contribuições de Melhoria	12.078,0	38.353,1	98.097,9	88.301,9	97.114,9	84.082,1	218.939,4	95.045,1	74.077,8	107.862,4	68.613,7	99.459,9	1.082.026,2	870.000,0
<b>RECEITA DE CONTRIBUIÇÕES</b>	1.421.065,4	2.205.891,7	1.941.801,1	1.819.866,2	605.284,0	1.978.701,5	3.508.031,4	1.988.733,0	1.725.466,6	1.281.776,9	1.884.125,8	2.395.635,2	22.736.398,8	21.616.457,0
<b>RECEITA PATRIMONIAL</b>	149.750,0	131.392,9	149.677,0	202.327,9	117.341,8	196.965,6	309.084,5	132.356,1	171.279,3	511.481,3	146.757,1	10.911.535,9	13.128.949,4	15.062.722,0
Rendimentos de Aplicação Financeira	149.750,0	131.392,9	149.677,0	202.327,9	116.959,0	195.965,6	195.456,5	131.973,3	171.279,3	236.866,1	146.757,1	220.391,2	2.048.795,9	2.963.369,0
Outras Receitas Patrimoniais	0,0	0,0	0,0	0,0	382,8	0,0	113.628,0	382,8	0,0	274.615,2	0,0	10.691.144,7	11.080.153,5	12.099.364,0
Receita Agropecuária	0,0	0,0	0,0	0,0	0,0	0,0	0,0	0,0	0,0	0,0	0,0	0,0	0,0	0,0
Receita Industrial	0,0	0,0	0,0	0,0	0,0	0,0	0,0	0,0	0,0	0,0	0,0	0,0	0,0	0,0
Receita de Serviços	3.011.609,9	3.488.947,1	3.906.459,1	3.906.744,4	4.054.290,0	4.017.436,2	4.111.905,4	3.999.074,6	3.892.653,6	4.180.491,5	4.229.860,4	4.366.980,8	47.155.453,0	48.179.000,0
<b>TRANSFERÊNCIAS CORRENTES</b>	31.093.258,4	32.213.391,7	24.681.212,0	27.403.089,9	28.829.456,5	30.865.911,8	30.120.614,4	27.187.515,9	24.064.700,8	25.159.092,0	28.155.857,9	43.592.894,1	353.366.995,4	378.765.284,3
Cota-Parte do FPM	5.017.846,9	6.559.895,3	4.417.374,1	4.631.472,8	5.683.942,3	5.322.241,7	6.131.589,8	4.560.624,6	3.439.626,6	3.907.393,5	4.790.468,5	8.589.297,4	63.052.253,5	62.200.000,0
Cota-Parte do ICMS	6.719.994,9	5.557.856,6	5.011.903,7	5.485.307,5	5.499.194,2	4.851.355,6	6.843.316,6	5.216.650,2	5.487.501,1	5.636.290,9	5.912.030,9	7.964.709,5	70.186.111,7	81.000.000,0
Cota-Parte do IPVA	3.747.790,0	3.455.492,1	1.827.717,2	1.596.312,9	643.923,0	420.150,1	548.200,0	482.541,9	395.023,1	302.623,8	286.970,4	542.408,8	14.249.153,3	14.000.000,0
Cota-Parte do ITR	1.335,3	128,6	330,2	95,5	122,8	1.706,4	680,1	299,4	4.166,6	50.674,8	5.603,6	1.933,0	67.676,3	100.000,0
Transferências da LC 87/1996	17.386,8	17.386,8	17.386,8	17.386,8	17.386,8	17.386,8	17.386,8	17.386,8	17.386,8	17.200,1	17.013,4	17.013,4	207.708,1	270.000,0
Transferências da LC 61/1998	36.444,4	167.165,0	134.419,2	144.641,8	170.963,4	153.426,3	138.963,5	155.018,7	138.899,5	163.511,6	145.206,2	187.347,9	1.735.997,5	2.000.000,0
Transferências do FUNDEB	7.886.259,8	7.361.535,6	4.842.929,7	6.374.174,5	6.727.480,5	5.350.240,3	6.920.679,2	5.578.140,5	5.690.383,3	5.936.887,0	6.232.909,8	8.576.662,7	77.478.282,9	72.900.000,0
Outras Transferências Correntes	7.565.600,3	9.093.931,7	8.429.151,1	9.153.668,1	10.086.443,5	14.748.904,6	9.519.818,4	11.176.853,8	8.891.723,8	9.144.510,3	10.765.655,1	17.713.521,4	126.389.812,1	146.295.284,3
<b>OUTRAS RECEITAS CORRENTES</b>	2.983.449,5	4.393.534,8	2.731.917,9	3.445.799,1	3.693.443,8	4.115.903,8	1.367.672,4	2.744.291,3	4.267.431,4	1.795.403,8	2.077.931,2	4.130.931,5	37.727.640,5	32.449.961,0
<b>DEDUÇÕES (III)</b>	4.793.908,0	6.770.859,6	4.849.275,5	5.339.990,1	4.243.561,8	6.273.930,4	5.182.661,4	4.653.146,2	6.000.857,8	3.487.143,0	4.344.706,3	5.748.361,3	61.688.401,4	62.456.526,0
Contrib. p/ o Plano de Seg. Soc. Serv.	1.102.846,6	863.816,3	1.504.133,2	1.006.660,2	241.341,3	1.101.725,2	2.949.988,0	1.226.772,5	1.008.833,2	739.208,7	1.198.135,6	1.425.715,8	14.364.126,6	14.224.665,0
Compensação Financ. entre Reg. Previd.	582.781,9	2.755.481,6	1.063.316,2	1.958.286,5	1.569.114,1	3.018.851,9	0,0	1.339.869,5	3.098.506,0	732.395,5	1.011.258,2	1.377.963,2	18.537.824,6	17.158.861,0
Dedução de Receita p/ Formação do FUNDEB	3.108.279,5	3.151.561,7	2.281.826,1	2.375.043,4	2.403.106,4	2.153.353,3	2.232.733,4	2.086.504,2	1.896.518,6	2.015.538,8	2.137.312,5	2.844.692,3	28.786.450,2	31.074.000,0
<b>RECEITA CORRENTE LÍQUIDA (III)</b>	37.663.666,0	39.508.817,0	32.634.112,0	35.722.484,1	46.666.220,5	41.409.940,7	40.396.470,0	36.637.830,2	33.567.516,7	34.804.881,0	37.433.830,4	66.386.390,4	482.822.171,0	492.199.899,3

Nota : Receita Corrente Líquida em reais e sem arredondamento :

RCL dos últimos 12 meses R\$ 482.822.171,07

SIGFIS - Versão 2019

Geyza Corrêa de Carvalho  
 Gerente de Contabilidade  
 CPF: 033.787.417-47  
 CNPJ: 105.4770-0 Matr: 10013

Leandro Ramos de Oliveira  
 Secretário Mun. de Fazenda  
 Matr: 1744/PM/PM  
 Matr: 1744/PM/PM

Rodrigo Amorim Carmo Rodrigo Drable Costa  
 Controlador Geral do Município  
 Matr: 17372/CAR/CP/1710-604

Rodrigo Amorim Carmo Rodrigo Drable Costa  
 Prefeito

Anexo 3 do RRF

MUNICÍPIO DE BARRA MANSA  
RELATÓRIO RESUMIDO DA EXECUÇÃO ORÇAMENTÁRIA  
**DEMONSTRATIVO DAS RECEITAS E DESPESAS PREVIDENCIÁRIAS DO REGIME PRÓPRIO DOS SERVIDORES PÚBLICOS**  
ORÇAMENTO DA SEGURIDADE SOCIAL  
PERÍODO DE REFERÊNCIA : 6º Bimestre / 2018

LRF, art 53, inciso II - Anexo 4

R\$1,00

RECEITAS PREVIDENCIÁRIAS	PREVISÃO INICIAL	PREVISÃO ATUALIZADA	RECEITAS REALIZADAS	
			Até 6º Bim/2018	Até 6º Bim/2017
RECEITAS CORRENTES (I)	48.138.265,0	60.298.126,0	58.492.381,0	58.759.550,2
Receita de Contribuições dos Segurados	14.224.665,0	14.224.665,0	14.364.126,4	12.369.549,8
Civil	14.224.665,0	14.224.665,0	14.364.126,4	12.369.549,8
Contribuição do Servidor Ativo Civil	13.865.800,0	13.865.800,0	13.975.663,0	11.992.427,5
Contribuição do Servidor Inativo Civil	299.715,0	299.715,0	360.643,4	340.246,3
Contribuição de Pensionista Civil	59.150,0	59.150,0	27.820,0	36.876,0
Receita de Contribuições Patronais	27.731.600,0	27.731.600,0	21.261.554,1	19.313.880,5
Civil	27.731.600,0	27.731.600,0	21.261.554,1	19.313.880,5
Contribuição do Servidor Ativo Civil	27.731.600,0	27.731.600,0	21.261.554,1	19.313.880,5
Contribuição do Servidor Inativo Civil	0,0	0,0	0,0	0,0
Contribuição de Pensionista Civil	0,0	0,0	0,0	0,0
Em Regime de Parcelamento de Débitos	0,0	0,0	0,0	0,0
Receita Patrimonial	291.000,0	291.000,0	497.232,5	255.345,9
Receitas Imobiliárias	0,0	0,0	0,0	0,0
Receitas de Valores Mobiliários	291.000,0	291.000,0	497.232,5	255.345,9
Outras Receitas Patrimoniais	0,0	0,0	0,0	0,0
Receita de Serviços	0,0	0,0	0,0	0,0
Outras Receitas Correntes	5.891.000,0	18.050.861,0	22.369.468,0	26.820.774,0
Compensação Previdenciária do RGPS para o RPPS	5.000.000,0	17.159.861,0	18.537.824,5	24.910.613,8
Aportes Periódicos para Amortização do Déficit Atuarial do RPPS (II)	0,0	0,0	0,0	0,0
Demais Receitas Correntes	891.000,0	891.000,0	3.831.643,5	1.910.160,2
RECEITAS DE CAPITAL (III)	0,0	0,0	0,0	0,0
Alienação de Bens, Direitos e Ativos	0,0	0,0	0,0	0,0
Amortização de Empréstimos	0,0	0,0	0,0	0,0
Outras Receitas de Capital	0,0	0,0	0,0	0,0
<b>TOTAL DAS RECEITAS PREVIDENCIÁRIAS - RPPS (IV) = (I + III - II)</b>	<b>48.138.265,0</b>	<b>60.298.126,0</b>	<b>58.492.381,0</b>	<b>58.759.550,2</b>

DESPESAS PREVIDENCIÁRIAS	DOTAÇÃO INICIAL	DOTAÇÃO ATUALIZADA	EMPENHADAS		LIQUIDADAS		INSCRITAS EM RESTOS A PAGAR NÃO PROCESSADOS	
			6º Bim/2018	Até o 6º Bim/2017	Até o 6º Bim/2018	Até o 6º Bim/2017	EM 2018	EM 2017
DESPESAS PREVIDENCIÁRIAS - RPPS	63.923.365,0	76.427.496,0	76.289.610,4	60.415.962,2	76.230.143,5	60.372.392,7	59.466,9	43.569,5
ADMINISTRAÇÃO (V)	3.631.000,0	2.311.710,0	2.212.716,1	2.759.196,8	2.153.249,2	2.715.627,3	59.466,9	43.569,5
Despesas Correntes	3.630.000,0	2.310.710,0	2.212.716,1	2.759.196,8	2.153.249,2	2.715.627,3	59.466,9	43.569,5
Despesas de Capital	1.000,0	1.000,0	0,0	0,0	0,0	0,0	0,0	0,0
PREVIDÊNCIA (VI)	60.292.365,0	74.115.786,0	74.076.894,3	57.656.765,4	74.076.894,3	57.656.765,4	0,0	0,0
Benefícios - Civil	60.292.365,0	74.115.786,0	74.076.894,3	57.656.765,4	74.076.894,3	57.656.765,4	0,0	0,0
Aposentadorias	50.000.500,0	64.375.619,0	64.359.261,9	48.162.794,2	64.359.261,9	48.162.794,2	0,0	0,0
Pensões	4.762.865,0	9.543.500,0	9.529.909,9	9.257.918,2	9.529.909,9	9.257.918,2	0,0	0,0
Outros Benefícios Previdenciários	5.529.000,0	196.667,0	187.722,5	236.053,0	187.722,5	236.053,0	0,0	0,0
Outras Despesas Previdenciárias	0,0	0,0	0,0	0,0	0,0	0,0	0,0	0,0
Compensação Previdenciária do RGPS para o RPPS	0,0	0,0	0,0	0,0	0,0	0,0	0,0	0,0
Demais despesas Previdenciárias	0,0	0,0	0,0	0,0	0,0	0,0	0,0	0,0
<b>TOTAL DAS DESPESAS PREVIDENCIÁRIAS - RPPS (VII)=(V+VI)</b>	<b>63.923.365,0</b>	<b>76.427.496,0</b>	<b>76.289.610,4</b>	<b>60.415.962,2</b>	<b>76.230.143,5</b>	<b>60.372.392,7</b>	<b>59.466,9</b>	<b>43.569,5</b>
<b>RESULTADO PREVIDENCIÁRIO - RPPS (VIII) = (IV - VII)</b>	<b>-15.785.100,0</b>	<b>-16.129.370,0</b>	<b>--</b>	<b>--</b>	<b>-17.797.229,4</b>	<b>-1.612.842,5</b>	<b>-</b>	<b>-</b>

RECURSOS RPPS ARRECADADOS EM EXERCÍCIOS ANTERIORES	PREVISÃO ORÇAMENTÁRIA
VALOR	0,0

RESERVA ORÇAMENTÁRIA DO RPPS	PREVISÃO ORÇAMENTÁRIA
VALOR	0,0

APORTES DE RECURSOS PARA O REGIME PRÓPRIO DE PREVIDÊNCIA SOCIAL	APORTES REALIZADAS	
	Até 6º Bim/2018	
Aportes de Recursos para o Plano Previdenciário do RPPS		0,0
Plano de Amortização - Contribuição Patronal Suplementar		0,0
Plano de Amortização - Aporte Periódico de Valores Predefinidos		0,0
Outros Aportes RPPS		0,0
Recursos para Cobertura de Déficit Financeiro		0,0
Aportes de Recursos para o Plano Financeiro do RPPS		25.973.792,1
Recursos para Cobertura da Insuficiência Financeira		25.973.792,1
Recursos para Formação de Reservas		0,0

BENS E DIREITOS DO RPPS	PERÍODO DE REFERÊNCIA	
	Dez/2018	Dez/2017
Caixa	0,0	0,0
Bancos Conta Movimento	528.607,4	118.378,9
Investimentos	8.400.289,2	2.947.799,6
Outros Bens e Direitos	0,0	0,0
<b>TOTAL DE BENS E DIREITOS DO RPPS</b>	<b>8.928.896,6</b>	<b>3.066.178,5</b>

1 : Durante o Exercício, somente as despesas liquidadas são consideradas executadas. No encerramento do exercício, as despesas não liquidadas inscritas em restos a pagar não processados são também consideradas executadas. Dessa forma, para maior transparência, as despesas executadas estão segregadas em:

a) Despesas liquidadas, consideradas aquelas em que houve a entrega do material ou serviço, nos termos do art. 63 da Lei 4.320/64.

b) Despesas empenhadas mas não liquidadas, inscritas em restos a pagar não processados, consideradas liquidadas no encerramento do exercício por força do art.35, inciso II da Lei 4.320/64.



**MUNICÍPIO DE BARRA MANSA**  
**RELATÓRIO RESUMIDO DA EXECUÇÃO ORÇAMENTÁRIA**  
**DEMONSTRATIVO DO RESULTADO NOMINAL**  
**ORÇAMENTOS FISCAL E DA SEGURIDADE SOCIAL**  
**PERÍODO DE REFERÊNCIA : 6º Bimestre / 2018**

LRF, art 53, inciso III - Anexo 5

R\$1,00


DÍVIDA FISCAL LÍQUIDA	SALDO		
	Em 31/12/2017 (a)	Em 31/Out/2018 (b)	Em 31/Dez/2018 (c)
DÍVIDA CONSOLIDADA (I)	61.658.193,8	84.004.539,8	81.594.451,4
DEDUÇÕES (II)	20.907.431,6	40.503.771,9	35.322.548,4
Disponibilidade de Caixa Bruta	60.879.659,3	65.262.929,4	71.809.621,5
(-) Restos a Pagar Processados (exceto precatórios)	39.972.227,7	24.759.157,5	36.487.073,1
DÍVIDA CONSOLIDADA LÍQUIDA (III) = (I - II)	40.750.762,2	43.500.767,9	46.271.903,0
RECEITA DE PRIVATIZAÇÕES (IV)	0,0	0,0	0,0
PASSIVOS RECONHECIDOS (V)	45.063.250,1	77.739.255,1	74.792.516,5
<b>DÍVIDA FISCAL LÍQUIDA (VI) = (III + IV - V)</b>	<b>-4.312.487,9</b>	<b>-34.238.487,2</b>	<b>-28.520.613,5</b>


RESULTADO NOMINAL	PERÍODO DE REFERÊNCIA	
	No Bimestre (c - b)	Jan/2018 até Dez/2018 (c - a)
<b>VALOR</b>	<b>5.717.873,7</b>	<b>-24.208.125,6</b>


DISCRIMINAÇÃO DA META FISCAL	Valor
<b>META DE RESULTADO NOMINAL FIXADA NO ANEXO DE METAS FISCAIS DA LDO P/ O EXERCÍCIO DE REFERÊNCIA</b>	<b>-5.951.000,0</b>

**REGIME PREVIDENCIÁRIO**

ESPECIFICAÇÃO	SALDO		
	Em 31/12/2017	Em 31/Out/2018	Em 31/Dez/2018
DÍVIDA CONSOLIDADA PREVIDENCIÁRIA (VII)	999.931,4	3.069.497,5	3.069.497,5
Passivo Atuarial	999.931,4	3.069.497,5	3.069.497,5
Demais Dívidas	0,0	0,0	0,0
Deduções (VIII)	-584.824,3	7.723.286,5	8.873.373,6
Ativo Disponível	3.066.178,5	7.914.751,5	8.928.896,7
Investimentos do RPPS	0,0	0,0	0,0
Haveres Financeiros	0,0	0,0	0,0
(-) Restos a Pagar Processados	3.651.002,8	191.465,0	55.523,1
DÍVIDA CONSOLIDADA LÍQUIDA PREVIDENCIÁRIA (IX) = (VII - VIII)	1.584.755,7	-4.653.789,0	-5.803.876,1
PASSIVOS RECONHECIDOS (X)	0,0	0,0	0,0
<b>DÍVIDA FISCAL LÍQUIDA PREVIDENCIÁRIA (XI) = (IX - X)</b>	<b>1.584.755,7</b>	<b>-4.653.789,0</b>	<b>-5.803.876,1</b>

  
 Grysa Correa de Carvalho  
 Gerente de Contabilidade  
 CPF 033.791.447-41  
 OAB/RJ 105.1470-6 M. 11.11.11

  
 Leonardo Ramos de Oliveira  
 Secretário Mun. de Fazenda  
 Matr. 17.420 / PMBM

  
 Rodrigo Amorim Camargo  
 Controlador Geral do Município  
 Mat. 17372 OAB/RJ 119.661


  
 Rodrigo Drable Costa  
 Prefeito


**MUNICÍPIO DE BARRA MANSA**  
**RELATÓRIO RESUMIDO DA EXECUÇÃO ORÇAMENTÁRIA**  
**DEMONSTRATIVO DO RESULTADO PRIMÁRIO**  
**ORÇAMENTOS FISCAL E DA SEGURIDADE SOCIAL**  
**PERÍODO DE REFERÊNCIA : 6º Bimestre / 2018**


LRF, art 53, inciso III - Anexo 6

R\$1,00

RECEITAS PRIMÁRIAS	PREVISÃO ATUALIZADA	RECEITAS REALIZADAS	
		Jan a Dez/2018	Jan a Dez/2017
<b>RECEITAS PRIMÁRIAS CORRENTES (I)</b>	548.352.666,3	534.936.880,2	472.466.374,0
Receitas Tributárias	58.585.000,0	70.395.135,5	57.928.858,0
Imposto s/ a Prop. Predial/Territorial Urbana (IPTU)	15.235.000,0	16.743.413,8	15.809.935,8
Impostos s/ Serviços de Qualquer Natureza (ISS)	32.650.000,0	40.273.600,6	31.957.887,7
Imposto s/ Transmissão de Bens Imóveis (ITBI)	2.330.000,0	2.976.083,8	2.707.100,0
Imposto de Renda Retido na Fonte (IRRF)	7.500.000,0	9.320.010,8	6.592.397,6
Outras Receitas Tributárias	870.000,0	1.082.026,5	861.536,9
Receita de Contribuição	49.348.057,0	43.997.952,9	40.126.744,7
Receita Patrimonial Líquida	12.099.364,0	11.080.153,4	343.982,2
Receita Patrimonial	15.062.722,0	13.128.949,2	3.621.864,0
(-) Aplicações Financeiras	2.963.358,0	2.048.795,8	3.277.881,8
Transferências Correntes*	347.691.284,3	324.580.545,0	288.471.179,9
Cota Parte FPM (80%)	50.600.000,0	51.555.108,7	48.197.263,1
Cota Parte ICMS (80%)	64.800.000,0	56.148.889,7	59.619.842,3
L.C. Nº 87/96 - ICMS Desoneração (80%)	216.000,0	166.166,1	209.255,6
Outras Transferências Correntes	232.075.284,3	216.710.380,5	180.444.818,9
Demais Receitas Correntes	80.628.961,0	84.883.093,4	85.595.609,2
<b>RECEITAS DE CAPITAL (II)</b>	107.210.794,3	6.685.441,1	1.512.968,1
Operações de Crédito (III)	0,0	0,0	0,0
Amortização de Empréstimos (IV)	0,0	0,0	0,0
Alienação de Ativos (V)	7.000,0	156.702,5	1.327.387,1
Transferências de Capital	107.203.794,3	6.528.738,6	185.568,8
Outras Receitas de Capital	0,0	0,0	12,2
<b>RECEITAS PRIMÁRIAS DE CAPITAL (VI) = (II-III-IV-V)</b>	107.203.794,3	6.528.738,6	185.581,0
<b>RECEITA PRIMÁRIA TOTAL (VII) = (I + VI)</b>	655.556.460,6	541.465.618,8	472.651.955,0

  
 Grysa Correia de Carvalho  
 Gerente de Contabilidade  
 CPF 033.791.447-41  
 OAB/RJ 105.14770-0

  
 Leonardo Ramos de Oliveira  
 Secretário Mun. de Fazenda  
 Matr. 17.470 / PMBM

  
 Rodrigo Amorim Camargo  
 Controlador Geral do Município  
 Mat. 17372 OAB/RJ 119.661

  
 Rodrigo Drable Costa  
 Prefeito



**MUNICÍPIO DE BARRA MANSA**  
**RELATÓRIO RESUMIDO DA EXECUÇÃO ORÇAMENTÁRIA**  
**DEMONSTRATIVO DO RESULTADO PRIMÁRIO**  
**ORÇAMENTOS FISCAL E DA SEGURIDADE SOCIAL**  
**PERÍODO DE REFERÊNCIA : 6º Bimestre / 2018**

LRF, art 53, inciso III - Anexo 6

R\$1,00

DESPESAS PRIMÁRIAS	DOTAÇÃO ATUALIZADA	DESPESAS EMPENHADAS		DESPESAS LIQUIDADAS		INSCRITAS EM	
		Período de Jan a Dez/2018	Período de Jan a Dez/2017	Período de Jan a Dez/2018	Período de Jan a Dez/2017	Período de Jan a Dez/2018	Período de Jan a Dez/2017
<b>DESPESAS CORRENTES (VIII)</b>	528.039.902,6	512.540.622,0	449.555.304,8	487.009.634,2	416.227.216,1	25.530.987,8	33.328.088,7
Pessoal e Encargos Sociais	297.458.404,1	294.051.444,1	264.561.056,2	290.143.735,1	261.451.690,6	3.907.709,0	3.109.365,6
Juros e Encargos da Dívida (IX)	437.881,0	417.749,2	365.174,3	394.641,4	365.174,3	23.107,8	0,0
Outras Despesas Correntes	230.143.617,5	218.071.428,7	184.629.074,3	196.471.257,7	154.410.351,2	21.600.171,0	30.218.723,1
<b>DESPESAS PRIMÁRIAS CORRENTES (X) = (VIII - IX)</b>	527.602.021,6	512.122.872,8	449.190.130,5	486.614.992,8	415.862.041,8	25.507.880,0	33.328.088,7
<b>DESPESAS DE CAPITAL (XI)</b>	135.641.445,1	26.452.461,8	14.907.511,1	14.052.098,2	4.296.669,2	12.400.363,6	10.610.841,9
Investimentos	124.172.193,1	14.992.863,3	3.914.517,1	8.236.499,7	1.312.634,6	6.756.363,6	2.601.882,5
Inversões Financeiras	0,0	0,0	0,0	0,0	0,0	0,0	0,0
Concessão de Empréstimos (XII)	0,0	0,0	0,0	0,0	0,0	0,0	0,0
Aquisição de Título de Capital já Integralizado (XIII)	0,0	0,0	0,0	0,0	0,0	0,0	0,0
Demais Inversões Financeiras	0,0	0,0	0,0	0,0	0,0	0,0	0,0
Amortização da Dívida (XIV)	11.469.252,0	11.459.598,5	10.992.994,0	5.815.598,5	2.984.034,6	5.644.000,0	8.008.959,4
<b>DESPESAS PRIMÁRIAS DE CAPITAL (XV)=(XI-XII-XIII-XIV)</b>	124.172.193,1	14.992.863,3	3.914.517,1	8.236.499,7	1.312.634,6	6.756.363,6	2.601.882,5
<b>RESERVA DE CONTINGÊNCIA (XVI)</b>	0,0	0,0	0,0	0,0	0,0	0,0	0,0
<b>RESERVA ORÇAMENTÁRIA DO RPPS (XVII)</b>	0,0	0,0	0,0	0,0	0,0	0,0	0,0
<b>DESPESA PRIMÁRIA TOTAL (XVIII) = (X+XV+XVI+XVII)</b>	651.774.214,7	527.115.736,1	453.104.647,6	494.851.492,5	417.174.676,4	32.264.243,6	35.929.971,2
<b>RESULTADO PRIMÁRIO (VII - XVIII)</b>	3.782.245,9	14.349.882,7	19.547.307,4	46.614.126,3	55.477.278,6	--	-35.929.971,2
<b>SALDO DE EXERCÍCIOS ANTERIORES</b>		0,0	0,0			0,0	0,0

DISCRIMINAÇÃO DA META FISCAL	VALOR CORRENTE
<b>META DE RESULTADO PRIMÁRIO FIXADA NO ANEXO DE METAS FISCAIS DA LDO P/ EXERCÍCIO DE REFERÊNCIA</b>	11.338.000,0

Notas :

<sup>1</sup>Para efeito deste Demonstrativo, o montante das Transferências Correntes corresponde, dentre outras receitas, ao total das Transferências Intergovernamentais, excluídas as Deduções da Receita Corrente para Formação do FUNDEB.

<sup>2</sup>Durante o Exercício, somente as despesas liquidadas são consideradas executadas. No encerramento do exercício, as despesas não liquidadas inscritas em restos a pagar não processados são também consideradas executadas. Dessa forma, para maior transparência, as despesas executadas estão segregadas em:

- a) Despesas liquidadas, consideradas aquelas em que houve a entrega do material ou serviço, nos termos do art. 63 da Lei 4.320/64.
- b) Despesas empenhadas mas não liquidadas, inscritas em Restos a pagar não processados, consideradas liquidadas no encerramento do exercício, por força do art. 35, inciso II da Lei 4.320/64.

Grysa Correia de Carvalho  
 Gerente de Contabilidade  
 CPF 033.197.447-45  
 CRC/RJ 135.1470-0 Matr. 10.103

Leonardo Ramos de Oliveira  
 Secretário Mun. de Fazenda  
 Matr. 17.470 / PMBM

Rodrigo Amorim Camargo  
 Controlador Geral do Município  
 Matr. 17372 OAB/RJ 119.661


Rodrigo Drable Costa  
 Prefeito


**MUNICÍPIO DE BARRA MANSA**  
**RELATÓRIO RESUMIDO DA EXECUÇÃO ORÇAMENTÁRIA**  
**DEMONSTRATIVO DOS RESTOS A PAGAR POR PODER E ÓRGÃO**  
**ORÇAMENTOS FISCAL E DA SEGURIDADE SOCIAL**  
**PERÍODO DE REFERÊNCIA : 6º Bimestre / 2018**


LRF, art 53, inciso V - Anexo 7

R\$1,00

PODER/ÓRGÃO	RESTOS A PAGAR PROCESSADOS E NÃO PROCESSADOS LIQUIDADOS					RESTOS A PAGAR NÃO-PROCESSADOS				
	Inscritos		Canc.	Pagos	Saldo	Exerc. Ant.	Inscritos 2017	Canc.	Pagos	Saldo
	Exerc. Ant.	2017								
<b>RESTOS A PAGAR (EXCETO INTRA-ORÇAMENTÁRI)</b>										
<b>EXECUTIVO</b>										
PREFEITURA BARRA MANSA	18.065.368,4	8.973.314,4	6.240.076,6	4.611.765,9	16.186.840,3	15.693.421,2	18.308.363,5	16.104.839,4	14.086.088,9	3.810.856,4
SERV AUTONOMO AGUA E ESGOTO BARRA	448.741,5	647.929,8	456,4	660.993,8	435.221,1	242.913,0	3.383.373,4	531.704,2	3.094.582,2	0,0
FUNDAÇÃO DE CULTURA DE BARRA MANS	0,0	5.413,7	0,0	5.413,7	0,0	0,0	12.593,5	7.500,0	5.093,5	0,0
FUNDO MUN SAUDE BARRA MANSA	4.254.127,3	3.461.928,6	830.073,6	2.886.911,6	3.999.070,7	6.577.108,3	20.371.614,3	12.990.363,7	12.872.748,4	1.085.610,5
FUNDO ASSIST MEDICA BARRA MANSA-FU	386.356,7	94.952,5	0,0	27.886,1	453.423,1	368.348,3	320.900,0	60.472,7	226.512,9	402.262,7
FUNDO MUN CRIANÇA ADOLESC BARRA M	0,0	0,0	0,0	0,0	0,0	0,0	0,0	0,0	0,0	0,0
SUPERINT OBRAS SERV PÚBLICOS BARRA	5.584.702,0	1.331.627,1	3.595.352,7	1.276.380,7	2.044.595,7	348.226,3	665.692,7	407.248,8	606.670,2	0,0
FUNDO PREV SOCIAL BARRA MANSA	189.970,9	3.461.032,0	1.374,3	3.642.576,7	7.051,9	0,0	43.569,5	16.391,1	24.267,2	2.911,2
FUNDO MUN. DE ASSISTÊNCIA SOCIAL	86.543,3	123.591,9	114,7	198.770,0	11.250,5	71.049,6	789.323,7	180.011,2	666.026,6	14.335,5
FUNDO MUN MEIO AMBIENTE BARRA MANS	58.000,0	0,0	0,0	0,0	58.000,0	39.467,2	31.779,8	65.291,3	5.955,7	0,0
<b>LEGISLATIVO</b>										
CAMARA BARRA MANSA	0,0	0,0	0,0	0,0	0,0	0,0	11.720,0	3.276,8	8.443,2	0,0
<b>TOTAL (I)</b>	<b>29.073.810,1</b>	<b>18.099.790,0</b>	<b>10.667.448,3</b>	<b>13.310.698,5</b>	<b>23.195.453,3</b>	<b>23.340.533,9</b>	<b>43.938.930,4</b>	<b>30.367.099,2</b>	<b>31.596.388,8</b>	<b>5.315.976,3</b>
<b>RESTOS A PAGAR (INTRA-ORÇAMENTÁRIOS) (II)</b>										
<b>EXECUTIVO</b>										
PREFEITURA BARRA MANSA	0,0	0,0	0,0	0,0	0,0	0,0	0,0	0,0	0,0	0,0
FUNDAÇÃO DE CULTURA DE BARRA MANS	0,0	0,0	0,0	0,0	0,0	0,0	0,0	0,0	0,0	0,0
FUNDO ASSIST MEDICA BARRA MANSA-FU	0,0	0,0	0,0	0,0	0,0	0,0	0,0	0,0	0,0	0,0
<b>TOTAL (II)</b>	<b>0,0</b>	<b>0,0</b>	<b>0,0</b>	<b>0,0</b>	<b>0,0</b>	<b>0,0</b>	<b>0,0</b>	<b>0,0</b>	<b>0,0</b>	<b>0,0</b>
<b>TOTAL (I + II)</b>	<b>29.073.810,1</b>	<b>18.099.790,0</b>	<b>10.667.448,3</b>	<b>13.310.698,5</b>	<b>23.195.453,3</b>	<b>23.340.533,9</b>	<b>43.938.930,4</b>	<b>30.367.099,2</b>	<b>31.596.388,8</b>	<b>5.315.976,3</b>

  
 Graça Cordeiro de Carvalho  
 Gerente de Contabilidade  
 CPF 053.787.447-43  
 CRC/RJ 105.147/0-0 Matr. 10.703

  
 Leonardo Ramos de Oliveira  
 Secretário Mun. de Fazenda  
 Matr. 17.470 / PMBM

  
 Rodrigo Amorim Camargo  
 Controlador Geral do Município  
 Mat. 17392 O/B/RJ 119.661

  
 Rodrigo Drable Costa  
 Prefeito




MUNICÍPIO DE BARRA MANSA  
RELATÓRIO RESUMIDO DA EXECUÇÃO ORÇAMENTÁRIA  
DEMONSTRATIVO DAS RECEITAS E DESPESAS COM MANUTENÇÃO E DESENVOLVIMENTO DO ENSINO


ORÇAMENTOS FISCAL E DA SEGURIDADE SOCIAL  
PERÍODO DE REFERÊNCIA : 6º Bimestre / 2018

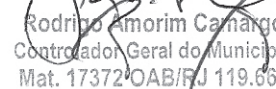
LEI 9.394/96, art 72 - Anexo 8

R\$1.000

RECEITAS DO ENSINO				
RECEITA RESULTANTE DE IMPOSTOS (caput do art. 212 da Constituição)	PREVISÃO INICIAL	PREVISÃO ATUALIZADA (a)	RECEITAS REALIZADAS	
			Até 6º Bim/2018 (b)	% (b/a)
<b>1-RECEITAS DE IMPOSTOS</b>				
1.1-Receita Resultante do Imposto sobre a Propriedade Predial e Territorial Urbana - IPTU	57.715.000,0	57.715.000,0	69.313.109,1	120,10
1.1.1-Imposto sobre a Propriedade Predial e Territorial Urbana - IPTU	15.235.000,0	15.235.000,0	16.743.413,9	109,90
1.1.2-Multas, Juros de Mora, Dívida Ativa e Outros Encargos do IPTU	13.000.000,0	13.000.000,0	13.027.078,9	100,21
1.2-Receita Resultante do Imposto sobre Transmissão Inter Vivos - ITBI	2.235.000,0	2.235.000,0	3.716.335,0	166,28
1.2.1-Imposto sobre Transmissão Inter Vivos - ITBI	2.330.000,0	2.330.000,0	2.976.083,9	127,73
1.2.2-Dívida Ativa e Outros Encargos do ITBI	2.150.000,0	2.150.000,0	2.693.147,2	125,26
1.3-Receita Resultante do Imposto sobre Serviços de Qualquer Natureza - ISS	180.000,0	180.000,0	282.936,7	157,19
1.3.1-Imposto sobre Serviços de Qualquer Natureza - ISS	32.650.000,0	32.650.000,0	40.273.600,5	123,35
1.3.2-Multas, Juros de Mora e Outros Encargos do ISS	31.000.000,0	31.000.000,0	38.820.074,4	125,23
1.4-Receita Resultante do Imposto sobre Imposto de Renda Retido na Fonte - IRRF	1.650.000,0	1.650.000,0	1.453.526,1	88,09
1.4.1-Imposto de Renda Retido na Fonte - IRRF	7.500.000,0	7.500.000,0	9.320.010,8	124,27
1.4.2-Multas, Juros, de Mora e Outros Encargos do IRRF	7.500.000,0	7.500.000,0	9.320.010,9	124,27
1.5-Receita Resultante do Imposto Territorial Rural - ITR (CF. art 153, §4º, III)	0,0	0,0	-0,1	0,00
1.5.1-ITR	0,0	0,0	0,0	0,00
1.5.2-Multas, Juros de Mora e Outros Encargos do ITR	0,0	0,0	0,0	0,00
<b>2-RECEITAS DE TRANSFERÊNCIAS CONSTITUCIONAIS E LEGAIS</b>				
2.1-Cota-Parte FPM	159.570.000,0	159.570.000,0	149.498.899,8	93,69
2.1.1-Parcela referente à CF art. 159, I, alínea b	62.200.000,0	62.200.000,0	63.052.253,4	101,37
2.1.2-Parcela referente à CF art. 159, I, alínea d	58.000.000,0	58.000.000,0	57.956.456,0	99,92
2.1.3-Parcela referente à CF art. 159, I, alínea e	2.500.000,0	2.500.000,0	2.579.298,3	103,17
2.2-Cota-Parte ICMS	1.700.000,0	1.700.000,0	2.516.499,1	148,03
2.3-ICMS-Desoneração - L.C. nº87/1996	81.000.000,0	81.000.000,0	70.186.111,9	86,65
2.4-Cota-Parte IPI-Exportação	270.000,0	270.000,0	207.707,6	76,93
2.5-Cota-Parte ITR	2.000.000,0	2.000.000,0	1.735.997,5	86,80
2.6-Cota-Parte IPVA	100.000,0	100.000,0	67.676,2	67,68
2.7-Cota-Parte IOF-Ouro	14.000.000,0	14.000.000,0	14.249.153,2	101,78
3-TOTAL DA RECEITA BRUTA DE IMPOSTOS (1 + 2)	0,0	0,0	0,0	0,00
	217.285.000,0	217.285.000,0	218.812.008,9	100,70

  
Grysa Correia de Carvalho  
Gerente de Contabilidade  
CPF 053.791.447-45  
CRC/RJ 135.147/O-0 Matr. 13.113

  
Leonardo Ramos de Oliveira  
Secretário Mun. de Fazenda  
Matr. 17.470 / PMBM

  
Rodrigo Amorim Camargo  
Controlador Geral do Município  
Mat. 17372/OAB/RJ 119.661

  
Rodrigo Drale Costa  
Prefeito

MUNICÍPIO DE BARRA MANSA  
RELATÓRIO RESUMIDO DA EXECUÇÃO ORÇAMENTÁRIA  
**DEMONSTRATIVO DAS RECEITAS E DESPESAS COM MANUTENÇÃO E DESENVOLVIMENTO DO ENSINO**  
**DEMONSTRATIVO DAS RECEITAS E DESPESAS COM MANUTENÇÃO E DESENVOLVIMENTO DO ENSINO**  
ORÇAMENTOS FISCAL E DA SEGURIDADE SOCIAL  
PERÍODO DE REFERÊNCIA : 6º Bimestre / 2018

LEI 9.394/96, art 72 - Anexo 8

R\$1,00

RECEITAS ADICIONAIS PARA FINANCIAMENTO DO ENSINO	PREVISÃO INICIAL	PREVISÃO ATUALIZADA (a)	RECEITAS REALIZADAS	
			Até 6º Bim/2018 (b)	% (b/a)
4-RECEITA DA APLIC. FINANC. DE OUTROS RECURSOS DE IMPOSTOS VINC. AO ENSINO	0,0	0,0	0,0	0,00
5-RECEITA DE TRANSFERÊNCIAS DO FNDE	13.849.000,0	14.763.620,0	13.445.310,0	91,07
5.1-Transferências do Salário-Educação	11.950.000,0	11.950.000,0	10.430.157,2	87,28
5.2-Transferências Diretas - PDDE	49.500,0	49.500,0	0,0	0,00
5.3-Transferências Diretas - PNAE	1.750.000,0	2.664.620,0	2.961.006,0	111,12
5.4-Transferências Diretas - PNATE	49.500,0	49.500,0	51.997,8	105,05
5.5-Transferências Diretas - FNDE	0,0	0,0	0,0	0,00
5.6-Aplicações Financeiras Recursos do FNDE	50.000,0	50.000,0	2.149,0	4,30
6-RECEITA DE TRANSFERÊNCIAS DE CONVÊNIOS	51.000,0	51.000,0	1.712,3	3,36
6.1- Transferências de Convênios	0,0	0,0	0,0	0,00
6.2-Aplicação Financeira de Recursos de Convênios	51.000,0	51.000,0	1.712,3	3,36
7-RECEITA DE OPERAÇÕES DE CRÉDITO	0,0	0,0	0,0	0,00
8-OUTRAS RECEITAS PARA FINANCIAMENTO DO ENSINO	0,0	97.284,0	1.725.205,0	773,37
9-TOTAL RECEITAS ADICIONAIS PARA FINANCIAMENTO DO ENSINO (4 + 5 + 6 + 7 + 8)	13.900.000,0	14.911.904,0	15.172.227,3	101,75

## FUNDEB

RECEITAS DO FUNDEB	PREVISÃO INICIAL	PREVISÃO ATUALIZADA (a)	RECEITAS REALIZADAS	
			Até 6º Bim/2018 (b)	% (b/a)
10-RECEITAS DESTINADAS AO FUNDEB	31.074.000,0	31.074.000,0	28.786.450,3	92,64
10.1-Cota-Parte FPM Destinada ao FUNDEB - (20% de 2.1.1)	11.600.000,0	11.600.000,0	11.497.144,7	99,11
10.2-Cota-Parte ICMS Destinada ao FUNDEB - (20% de 2.2)	16.200.000,0	16.200.000,0	14.037.222,2	86,65
10.3-ICMS-Desoneração Destinada ao FUNDEB - (20% de 2.3)	54.000,0	54.000,0	41.541,5	76,93
10.4-Cota-Parte IPI-Exportação Destinada ao FUNDEB - (20% de 2.4)	400.000,0	400.000,0	347.199,4	86,80
10.5-Cota-Parte ITR ou ITR arrecadado (20% de 1.5 + 2.5)	20.000,0	20.000,0	13.512,0	67,56
10.6-Cota-Parte IPVA Destinada ao FUNDEB - (20% de 2.6)	2.800.000,0	2.800.000,0	2.849.830,5	101,78
11-RECEITAS RECEBIDAS DO FUNDEB	67.000.000,0	73.000.000,0	77.539.149,2	106,22
11.1-Transferências de Recursos do FUNDEB	66.900.000,0	72.900.000,0	77.478.282,8	106,28
11.2-Complementação da União ao FUNDEB	0,0	0,0	0,0	0,00
11.3-Reculta de Aplicação Financeira dos Recursos FUNDEB	100.000,0	100.000,0	60.866,4	60,87
12-RESULTADO LÍQUIDO DAS TRANSFERÊNCIAS DO FUNDEB (11.1 - 10)	35.826.000,0	41.826.000,0	48.691.832,5	116,42

[SE RESULTADO LÍQUIDO DA TRANSFERÊNCIA (12 &gt; 0)] = ACRÉSCIMO RESULTANTE DAS TRANSFERÊNCIAS DO FUNDEB

[SE RESULTADO LÍQUIDO DA TRANSFERÊNCIA (12 &gt; 0)] = DECRESCIMO RESULTANTE DAS TRANSFERÊNCIAS DO FUNDEB

DESPESAS DO FUNDEB	DOTAÇÃO INICIAL	DOTAÇÃO ATUALIZADA (d)	DESPESAS EMPENHADAS		DESPESAS LIQUIDADAS		Inscr. em RP Não Processados (i)
			Até 6º Bim/2018 j)=(g/c	% (f=e/d)	Até 6º Bim/2018 (g)	% (h)=(g/d)	
13-PAGAMENTO DOS PROFISSIONAIS DO MAGISTÉRIO	59.352.500,0	74.724.314,0	74.515.385,6	99,12	74.065.385,6	99,72	450.000,0
13.1-Com Educação Infantil	2.822.500,0	4.100.017,0	3.976.735,8	92,82	3.805.586,5	96,99	171.149,3
13.2-Com Ensino Fundamental	56.530.000,0	70.624.297,0	70.538.649,8	99,48	70.259.799,1	99,88	278.850,7
14-OUTRAS DESPESAS	7.647.500,0	2.290.908,0	2.027.482,9	75,61	1.732.225,7	88,50	295.257,2
14.1-Com Educação Infantil	0,0	0,0	0,0	0,00	0,0	0,00	0,0
14.2-Com Ensino Fundamental	7.647.500,0	2.290.908,0	2.027.482,9	75,61	1.732.225,7	88,50	295.257,2
15-TOTAL DAS DESPESAS DO FUNDEB (13+14)	67.000.000,0	77.015.222,0	76.542.868,5	98,42	75.797.611,3	99,39	745.257,2

## DEDUÇÕES PARA FINS DE LIMITE DO FUNDEB PARA PAGAMENTO DOS PROFISSIONAIS DE ENSINO


16-RESTOS A PAGAR INSCRITOS NO EXERCÍCIO SEM DISPONIBILIDADE FINANCEIRA DE RECURSOS DO FUNDEB	0,00
16.1-FUNDEB 60%	0,00
16.2-FUNDEB 40%	0,00
17-DESPESAS CUSTEADAS COM O SUPERÁVIT FINANCEIRO, DO EXERCÍCIO ANTERIOR, DO FUNDEB	0,00
17.1-FUNDEB 60%	0,00
17.1-FUNDEB 40%	0,00
18-TOTAL DE DEDUÇÕES CONSIDERADAS PARA FINS DE LIMITE DO FUNDEB(16+17)	0,00

## INDICADORES DO FUNDEB


19-TOTAL DE DESPESAS DO FUNDEB PARA FINS DE LIMITE (15 - 18)	76.542.868,50
19.1-MÍNIMO DE 60% DO FUNDEB NA REMUNERAÇÃO DO MAGISTÉRIO (13-(16.1+17.1))/(11)x100	96,10
19.2-MÁXIMO DE 40% EM DESPESAS COM MDE QUE NÃO REMUNERAÇÃO DO MAGISTÉRIO (14-(16.2+17.2))/(XX)x100	2,61
19.3-MÁXIMO DE 5% NÃO APLICADO NO EXERCÍCIO (100-(19.1+19.2))	1,28

## CONTROLE DA UTILIZAÇÃO DE RECURSOS NO EXERCÍCIO SUBSEQUENTE

20-RECURSOS RECEBIDOS DO FUNDEB EM 2017 QUE NÃO FORAM UTILIZADOS	0,00
21-DESPESAS CUSTEADAS COM O SALDO DO ITEM 20 ATÉ O PRIMEIRO TRIMESTRE DE 2018	0,00

  
Craysa Cecília de Carvalho  
Gerente de Contabilidade  
CPF 053.797.447-45  
CRC/RJ 135 14710-0 Insc. 10.113

  
Leonardo Ramos de Oliveira  
Secretário Mun. de Fazenda  
Matr. 17.470 / PMBM

  
Rodrigo Amorim Camargo  
Controlador Geral do Município  
Mat. 17372 OAB/RJ 119.661

  
Rodrigo Drable Costa  
Prefeito



MUNICÍPIO DE BARRA MANSA  
RELATÓRIO RESUMIDO DA EXECUÇÃO ORÇAMENTÁRIA  
DEMONSTRATIVO DAS RECEITAS E DESPESAS COM MANUTENÇÃO E DESENVOLVIMENTO DO ENSINO

ORÇAMENTOS FISCAL E DA SEGURIDADE SOCIAL  
PERÍODO DE REFERÊNCIA : 6º Bimestre / 2018

LEI 9.394/96, art 72 - Anexo 8

R\$1,00

DESPESAS COM AÇÕES TÍPICAS DE MANUTENÇÃO E DESENVOLVIMENTO DO ENSINO	DOTAÇÃO INICIAL	DOTAÇÃO ATUALIZADA (d)	DESPESAS EMPENHADAS		DESPESAS LIQUIDADAS		Inscritos em RP Não Processados (i)	
			Até 6º Bim/2018 (e)	% (f)=(e/d)	Até 6º Bim/2018 (f)	% (f/d)x100		
22-EDUCAÇÃO INFANTIL	5.982.500,0	4.742.779,0	5.694.817,8	120,07	5.259.125,9	110,89	435.691,9	
22.1-Despesas Custeadas com Recursos do FUNDEB	2.822.500,0	4.100.017,0	3.976.735,8	96,99	3.805.586,5	92,82	171.149,3	
22.2-Despesas Custeadas com Outros Recursos de Impostos	3.160.000,0	642.762,0	1.718.082,0	267,30	1.453.539,4	226,14	264.542,6	
23-ENSINO FUNDAMENTAL	102.176.250,0	119.163.099,1	115.352.997,7	96,80	112.011.608,2	94,00	3.341.389,5	
23.1-Despesas Custeadas com Recursos do FUNDEB	64.177.500,0	72.915.205,0	72.566.132,7	99,52	71.992.024,8	98,73	574.107,9	
23.2-Despesas Custeadas com Outros Recursos de Impostos	37.998.750,0	46.247.894,1	42.786.865,0	92,52	40.019.583,4	86,53	2.767.281,6	
24-ENSINO MÉDIO	355.000,0	499.202,0	469.138,9	93,98	467.830,4	93,72	1.308,5	
25-ENSINO SUPERIOR	0,0	0,0	0,0	0,00	0,0	0,00	0,0	
26-ENSINO PROFISSIONAL NÃO INTEGRADO AO ENSINO REGULAR	1.000.000,0	633.450,0	595.376,5	93,99	590.116,0	93,16	5.260,5	
27-OUTRAS	6.236.000,0	1.860.941,9	368.238,6	19,79	1.179.911,3	63,40	-811.672,7	
28-TOTAL DESPESAS C/AÇÕES TÍPICAS DE MDE(23+24+25+26+27+28)	115.749.750,0	126.899.472,0	122.480.569,5	96,52	119.508.591,8	94,18	2.971.977,7	
DEDUÇÕES CONSIDERADAS PARA FINS DE LIMITE CONSTITUCIONAL							VALOR	
29-RESULTADO LÍQUIDO DAS TRANSFERÊNCIAS DO FUNDEB = (12)							48.691.832,50	
30-DESPESAS CUSTEADAS COM A COMPLEMENTAÇÃO DO FUNDEB NO EXERCÍCIO							0,00	
32-DESPESAS CUSTEADAS COM O SUPERÁVIT FINANCEIRO DO FUNDEB DO EXERCÍCIO ANTERIOR							0,00	
33-DESPESAS CUSTEADAS COM O SUPERÁVIT FINANCEIRO DE OUTROS RECURSOS DE IMPOSTOS DO EXERCÍCIO ANTERIOR							0,00	
34-RESTOS A PAGAR INSCRITOS NO EXERCÍCIO SEM DISPONIBILIDADE FINANCEIRA DE RECURSOS DE IMPOSTOS VINCULADOS AO ENSINO							0,00	
35-CANCELAMENTO NO EXERCÍCIO, DE RESTOS A PAGAR INSCRITOS COM DISPONIBILIDADE FINANCEIRA DE RECURSOS DE IMPOSTOS VINCULADOS AO ENSINO = (45g)							0,00	
36-TOTAL DAS DEDUÇÕES CONSIDERADAS PARA FINS DE LIMITES CONSTITUCIONAIS (29+30+32+33+34+35)							48.691.832,50	
37-TOTAL DAS DESPESAS PARA FINS DE LIMITE (22+23)-36							72.355.983,00	
38-MÍNIMO DE 25% DAS RECEITAS RESULTANTES DE IMPOSTOS NA MANUTENÇÃO E DESENVOLVIMENTO DO ENSINO ((38)/(3))X100%							33,07	

## OUTRAS INFORMAÇÕES PARA CONTROLE

OUTRAS DESPESAS CUSTEADAS COM RECEITAS ADICIONAIS PARA FINANCIAMENTO DO ENSINO	DOTAÇÃO INICIAL	DOTAÇÃO ATUALIZADA (d)	DESPESAS EMPENHADAS		DESPESAS LIQUIDADAS		Inscr em RP Não Processados (i)
			Até 6º Bim/2018 (e)	% (f)=(e/d)	Até 6º Bim/2018 (g)	% (h)=(g/d)	
39-DESPESAS CUSTEADAS C/APLIC. FIN. EM OUTROS RECURSOS DE IMPOSTOS VINC. AO ENSI	0,0	0,0	0,0	0,00	0,0	0,00	0,0
40-DESPESAS CUSTEADAS COM A CONTRIBUIÇÃO DO SALÁRIO-EDUCAÇÃO	12.000.000,0	10.687.116,7	10.496.413,8	98,22	10.313.875,9	96,51	182.537,9
41-DESPESAS CUSTEADAS COM OPERAÇÃO DE CRÉDITO	0,0	0,0	0,0	0,00	0,0	0,00	0,0
42-DESPESAS CUSTEADAS COM OUTRAS RECEITAS PARA FINANCIAMENTO DO ENSINO	1.900.000,0	6.712.487,0	9.486.430,6	141,33	8.289.800,0	123,50	1.196.630,6
43-TOTAL OUTRAS DESPESAS CUSTEADAS C/RECEITAS ADIC. P/FINANC.DO ENSINO (40+41+42+43)	13.900.000,0	17.399.603,7	19.982.844,4	114,85	18.603.675,9	106,92	1.379.168,5
44-TOTAL GERAL DAS DESPESAS COM MDE (29+44)	129.649.750,0	144.299.075,7	142.463.413,9	98,73	138.112.267,7	95,71	4.351.146,2

RESTOS A PAGAR INSCRITOS COM DISPONIBILIDADE FINANCEIRA DE RECURSOS DE IMPOSTOS VINCULADOS AO ENSINO	SALDO ATÉ O BIMESTRE		Cancelado em 2018 (g)
	45-1-EXECUTADOS COM RECURSOS DE IMPOSTOS VINCULADOS AO ENSINO	45-2-EXECUTADOS COM RECURSOS DO FUNDEB	
45-RESTOS A PAGAR DE DESPESAS COM MANUTENÇÃO E DESENVOLVIMENTO DO ENSINO	-3.342,60	0,00	0,00
45-1-EXECUTADOS COM RECURSOS DE IMPOSTOS VINCULADOS AO ENSINO	0,00	0,00	0,00
45-2-EXECUTADOS COM RECURSOS DO FUNDEB	-3.342,60	0,00	0,00
CONTROLE DA DISPONIBILIDADE FINANCEIRA	FUNDEB		SALÁRIO EDUCAÇÃO
46-DISPONIBILIDADE FINANCEIRA EM 31 DE DEZEMBRO DE <EXERCÍCIO ANTERIOR>	783.063,20		707.181,60
47-(+) INGRESSO DE RECURSOS ATÉ O BIMESTRE	77.478.282,80		10.430.157,20
48-(-) PAGAMENTOS EFETUADOS ATÉ O BIMESTRE	75.888.881,90		9.866.425,80
48-1-ORÇAMENTO DO EXERCÍCIO	75.885.539,30		9.866.425,80
48-2-RESTOS A PAGAR	3.342,60		0,00
49-(+) RECEITA DE APLICAÇÃO FINANCEIRA DOS RECURSOS ATÉ O BIMESTRE	60.866,40		2.149,00
50-(-) DISPONIBILIDADE FINANCEIRA ATÉ O BIMESTRE	2.433.330,50		1.273.062,00
51-(+) Ajustes	0,00		0,00
51.1 Retenções	0,00		0,00
51.2 Conciliação Bancária	0,00		0,00
52- (=) SALDO FINANCEIRO CONCILIADO	2.433.330,50		1.273.062,00

FONTE :

1 Caput do artigo 212 da CF/1988

2 Os valores referentes à parcela dos restos a Pagar inscritos sem disponibilidade financeira vinculada à educação deverão ser informados somente no RREO do último bimestre do exercício.

3 Limites mínimos anuais a serem cumpridos no encerramento do exercício, no âmbito de atuação prioritária, conforme Lei 9.394/96, art. 11, V.

## AJUSTE DAS DESPESAS COM MANUTENÇÃO E DESENVOLVIMENTO DO ENSINO

<b>VINCULADAS ÀS RECEITAS RESULTANTES DE IMPOSTOS</b>	46.742.804,70
Despesas com Ensino Fundamental ( 24.2 )	42.786.865,00
Despesas com Educação Infantil em Creches e Pré-Escolas ( 23.2 )	1.718.082,00
<b>PARCELA DAS TRANSFERÊNCIAS DESTINADA À FORMAÇÃO DO FUNDEB ( 10 )</b>	28.786.450,30
<b>INATIVOS PAGOS COM RECURSOS DO TESOURO ( 40 )</b>	0,00
Despesas com Ensino Fundamental	0,00
Despesas com Educação Infantil em Creches e Pré-Escolas	0,00
<b>TOTAL DA DESPESA COM MANUTENÇÃO E DESENVOLVIMENTO DO ENSINO - ( 24.2 + 23.2 + 10 + 40 )</b>	73.291.397,30
<b>AJUSTE DA TABELA DE CUMPRIMENTO DOS LIMITES CONSTITUCIONAIS</b>	
Mínimo de <25%> das receitas resultantes de impostos na manutenção e desenvolvimento do ensino - Caput do artigo 212 da CF/88	33,50
Mínimo de <60%> do FUNDEB na remuneração do magistério do Ensino Fundamental - caput § 5º do artigo 60 do ADCT	95,52

Grysa Correia de Carvalho  
Gerente de Contabilidade

CPF 033.797.447-43  
CRC/RJ 135.147/0-0 Matr. 10.11.3

Leonardo Ramos de Oliveira  
Secretário Mun. de Fazenda

Rodrigo Amorim Camargo  
Controlador Geral do Município  
Matr. 17372 OAB/RJ 119.661

**MUNICÍPIO DE BARRA MANSA**  
**RELATÓRIO RESUMIDO DA EXECUÇÃO ORÇAMENTÁRIA**  
**DEMONSTRATIVO DAS RECEITAS DE OPERAÇÕES DE CRÉDITO E DESPESAS DE CAPITAL**

**ORÇAMENTOS FISCAL E DA SEGURIDADE SOCIAL**  
**PERÍODO DE REFERÊNCIA : Janeiro a Dezembro de 2018**


LRF, art 53, § 1º, inciso I - Anexo 9


R\$1,00


RECEITAS	PREVISÃO ATUALIZADA (a)	RECEITAS REALIZADAS			SALDO NÃO REALIZADO (c) = (a-b)
		(b)			
<b>RECEITAS DE OPERAÇÕES DE CREDITO (I)</b>	0,0	0,0			0,0


  

DESPESAS	DOTAÇÃO ATUALIZADA (d)	DESPESAS EMPENHADAS (e)	DESPESAS LIQUIDADAS	INSCRITAS EM R.P. NÃO PROCESSADOS	SALDO NÃO EXECUTADO (f) = (d-e)
(-)Incentivos Fiscais a Contribuinte	0,0	0,0	0,0	0,0	0,0
(-)Incentivos Fiscais a Contribuinte por Instituições Financeira	0,0	0,0	0,0	0,0	0,0
<b>DESPESA DE CAPITAL LÍQUIDA (II)</b>	135.641.445,1	26.452.461,8	14.052.098,2	12.400.363,6	109.188.983,3
<b>RESULTADO PARA APURAÇÃO DA REGRA DE OURO (I - II)</b>	-135.641.445,1	-26.452.461,8	--	--	-109.188.983,3

  
 Grysa Cordeira de Carvalho  
 Gerente de Contabilidade  
 CPF 053.797.447-43  
 CRC/RJ 105.147/0-0 Matr. 10.113

  
 Leonardo Ramos de Oliveira  
 Secretário Mun. de Fazenda  
 Matr. 17.470 / PMBM

  
 Rodrigo Amorim Camargo  
 Controlador Geral do Município  
 Matr. 17372 OAB/RJ 119.661

  
 Rodrigo Drable Costa  
 Prefeito



MUNICÍPIO DE BARRA MANSA  
RELATÓRIO RESUMIDO DA EXECUÇÃO ORÇAMENTÁRIA  
DEMONSTRATIVO DA PROJEÇÃO ATUARIAL DO REGIME PRÓPRIO DE PREVIDÊNCIA SOCIAL DOS SERVIDORES PÚBLICOS

ORÇAMENTOS FISCAL E DA SEGURIDADE SOCIAL  
PERÍODO DE REFERÊNCIA : 2018 a 2018

LRF, art 53, § 1º, inciso II - Anexo 10

R\$ 1,00

EXERCÍCIO	RECEITAS PREVIDENCIÁRIAS	DESPESAS PREVIDENCIÁRIAS	RESULTADO PREVIDENCIÁRIO	SALDO FINANCEIRO DO EXERCÍCIO
	Valor (a)	Valor (b)	Valor c = (a-b)	Valor (d)
2018	0,0	0,0	0,0	0,0
TOTAL	0,0	0,0	0,0	

1 - Projeção atuarial elaborada em e oficialmente enviada ao Ministério da Previdência Social - MPS;

2 - Este demonstrativo utiliza as seguintes hipóteses:

Massa salarial

Crescimento vegetativo

Massa salarial


Taxa de inflação anual média


Taxa de crescimento real do PIB

Taxa de crescimento do Salário Mínimo

Massa salarial

Taxa de juros real

  
Crysta Correia de Carvalho  
Gorente de Contabilidade  
CPF 058.797.447-45  
OAB/RJ 105.14770-0 Matr. 10.113

  
Leonardo Ramos de Oliveira  
Secretário Mun. de Fazenda  
Matr. 17.470 / PMBM

  
Rodrigo Amorim Camargo  
Controlador Geral do Município  
Mat. 17372 OAB/RJ 119.830

  
Rodrigo Dable Costa  
Prefeito

MUNICÍPIO DE BARRA MANSA  
RELATÓRIO RESUMIDO DA EXECUÇÃO ORÇAMENTÁRIA  
**DEMONSTRATIVO DA RECEITA DE ALIENAÇÃO DE ATIVOS E APLICAÇÃO DOS RECURSOS**  
ORÇAMENTOS FISCAL E DA SEGURIDADE SOCIAL  
PERÍODO DE REFERÊNCIA : Janeiro a Dezembro de 2018

LRF, art. 53, § 1º, inciso III - Anexo 11

R\$1,00


RECEITAS	PREVISÃO ATUALIZADA (a)	RECEITAS REALIZADAS (b)	SALDO A REALIZAR (c) = (a-b)
<b>RECEITAS DE CAPITAL</b>	0,0	0,0	0,0
ALIENAÇÃO DE ATIVOS	0,0	0,0	0,0
Alienação de Bens Móveis	0,0	0,0	0,0
Alienação de Bens Imóveis	0,0	0,0	0,0
<b>TOTAL</b>	0,0	0,0	0,0


DESPESAS	DOTAÇÃO ATUALIZADA (d)	DESPESAS EMPENHADAS	DESPESAS LIQUIDADAS	DESPESAS PAGAS (e)	INSC. EM R.P. NÃO PROCESSADOS	PAGAMENTO DE RP (f)	SALDO A PAGAR (g) = (d - e)
APLICAÇÃO DOS RECURSOS DA ALIENAÇÃO DE ATIVOS	0,0	0,0	0,0	0,0	0,0	0,0	0,0
DESPESA DE CAPITAL	0,0	0,0	0,0	0,0	0,0	0,0	0,0
Investimentos	0,0	0,0	0,0	0,0	0,0	0,0	0,0
Inversões Financeiras	0,0	0,0	0,0	0,0	0,0	0,0	0,0
Amortização da Dívida	0,0	0,0	0,0	0,0	0,0	0,0	0,0
Despesas Correntes do RPPS	0,0	0,0	0,0	0,0	0,0	0,0	0,0
<b>TOTAL</b>	0,0	0,0	0,0	0,0	0,0	0,0	0,0


SALDO FINANCEIRO A APLICAR	EXERCÍCIO ANTERIOR (h)	DO EXERCÍCIO (i) = b - (e + f)	SALDO ATUAL (j) = (h + i)
	0,0	0,0	0,0

Nota : Durante o Exercício, somente as despesas liquidadas são consideradas executadas. No encerramento do exercício, as despesas não liquidadas inscritas em restos a pagar não processados são também consideradas executadas. Dessa forma, para maior transparência, as despesas executadas estão segregadas em:

- a) Despesas liquidadas, consideradas aquelas em que houve a entrega do material ou serviço, nos termos do art. 63 da Lei 4.320/64.
- b) Despesas empenhadas mas não liquidadas, inscritas em Restos a pagar não processados, consideradas liquidadas no encerramento do exercício, por força do art. 35, inciso II da Lei 4.320/64.

  
Crysta Correia de Carvalho  
Gerente de Contabilidade  
CPF 033.797.447-45  
CRO/RJ 105.147/O-0 Matr. 10.103

  
Leonardo Ramos de Oliveira  
Secretário Mun. de Fazenda  
Matr. 17.470 / PMBM

  
Rodrigo Amorim Camargo  
Controlador Geral do Município  
Mat. 17372/OAB/RJ 119.661

  
Rodrigo Drable Cosentino  
Prefeito



MUNICÍPIO DE BARRA MANSA  
RELATÓRIO RESUMIDO DA EXECUÇÃO ORÇAMENTÁRIA  
DEMONSTRATIVO DAS RECEITAS DE IMPOSTOS E DAS DESPESAS PRÓPRIAS COM SAÚDE  
ORÇAMENTOS FISCAL E DA SEGURIDADE SOCIAL  
PERÍODO DE REFERÊNCIA : 6º Bimestre / 2018

ADCT, art 77 - Anexo 12

R\$ 1,00

RECEITAS PARA APURAÇÃO DA APLICAÇÃO EM AÇÕES E SERVIÇOS PÚBLICOS DE SAÚDE	PREVISÃO INICIAL	PREVISÃO ATUALIZADA (a)	RECEITAS REALIZADAS	
			Até 6º Bim/2018 (b)	% (b/a)
RECEITA DE IMPOSTOS LIQUIDA (I)	57.715.000,0	57.715.000,0	69.313.109,1	120,10
Imposto Predial e Territorial Urbano - IPTU	13.000.000,0	13.000.000,0	13.027.078,9	100,21
Imposto sobre Transmissão de Bens Intervivos - ITBI	2.150.000,0	2.150.000,0	2.693.147,2	125,26
Imposto sobre Serviços de Qualquer Natureza - ISS	31.000.000,0	31.000.000,0	38.820.074,4	125,23
Imposto de Renda Retido na Fonte - IRRF	7.500.000,0	7.500.000,0	9.320.010,8	124,27
Imposto Territorial Rural - ITR	0,0	0,0	0,0	0,00
Multas, Juros de Mora e Outros Encargos dos Impostos	295.000,0	295.000,0	321.558,4	109,00
Dívida Ativa dos Impostos	2.850.000,0	2.850.000,0	4.709.753,6	165,25
Multas, Juros de Mora e Outros Encargos da Dívida Ativa	920.000,0	920.000,0	421.485,8	45,81
RECEITAS DE TRANSFERÊNCIAS CONSTITUCIONAIS (II)	155.370.000,0	155.370.000,0	144.403.102,4	92,94
Cota-Parte FPM	58.000.000,0	58.000.000,0	57.956.456,0	99,92
Cota-Parte ITR	100.000,0	100.000,0	67.676,2	67,68
Cota-Parte IPVA	14.000.000,0	14.000.000,0	14.249.153,2	101,78
Cota-Parte ICMS	81.000.000,0	81.000.000,0	70.186.111,9	86,65
Cota-Parte IPI-Exportação	2.000.000,0	2.000.000,0	1.735.997,5	86,80
Compensações Financeiras Provenientes de Impostos e Transferências CONSTITUCIONAIS	0,0	0,0	0,0	0,00
Desoneração ICMS (LC 87/96)	270.000,0	270.000,0	207.707,6	76,93
Outras	270.000,0	270.000,0	207.707,6	76,93
Outras	0,0	0,0	0,0	0,00
<b>TOTAL DAS RECEITAS PARA APURAÇÃO DA APLICAÇÃO EM AÇÕES E SERVIÇOS PÚBLICOS DE SAÚDE (III) = I + II</b>	<b>213.085.000,0</b>	<b>213.085.000,0</b>	<b>213.716.211,5</b>	<b>100,30</b>

RECEITAS ADICIONAIS PARA FINANCIAMENTO DA SAÚDE	PREVISÃO INICIAL	PREVISÃO ATUALIZADA (c)	RECEITAS REALIZADAS	
			Até 6º Bim/2018 (d)	% (d/c)
TRANSFERÊNCIA DE RECURSOS DO SISTEMA UNICO DE SAÚDE-SUS	87.170.000,0	112.555.250,1	89.806.760,7	79,79
Provenientes da União	80.060.000,0	104.968.220,4	78.861.849,9	75,13
Provenientes dos Estados	5.260.000,0	5.737.029,7	9.487.851,3	165,38
Provenientes de Outros Municípios	0,0	0,0	0,0	0,00
Outras Receitas do SUS	1.850.000,0	1.850.000,0	1.457.059,5	78,76
TRANSFERÊNCIAS VOLUNTÁRIAS	0,0	0,0	0,0	0,00
RECEITAS DE OPERAÇÕES DE CRÉDITO VINCULADAS À SAÚDE	0,0	0,0	0,0	0,00
OUTRAS RECEITAS PARA FINANCIAMENTO DA SAÚDE	0,0	0,0	0,0	0,00
<b>TOTAL RECEITAS ADICIONAIS PARA FINANCIAMENTO DA SAÚDE</b>	<b>87.170.000,0</b>	<b>112.555.250,1</b>	<b>89.806.760,7</b>	<b>79,79</b>

DESPESAS COM SAÚDE (Por Grupo de Natureza da Despesa)	DOTAÇÃO INICIAL	DOTAÇÃO ATUALIZADA (e)	DESPESAS EMPENHADAS		DESPESAS LIQUIDADAS		INSCRITAS EM RP NÃO PROCESSADOS (g)
			Até 6º Bim/2018 (f)	% (f/e)	Até 6º Bim/2018 (g)	% (g/e)	
DESPESAS CORRENTES	119.316.000,0	144.263.745,3	136.811.971,2	94,83	123.837.070,6	94,83	12.974.900,6
Pessoal e Encargos Sociais	22.264.000,0	28.717.203,0	28.603.465,1	99,60	28.118.542,6	99,60	484.922,5
Juros e Encargos da Dívida	0,0	0,0	0,0	0,00	0,0	0,00	0,0
Outras Despesas Correntes	97.052.000,0	115.546.542,3	108.208.506,1	93,65	95.718.528,0	93,65	12.489.978,1
DESPESAS DE CAPITAL	789.000,0	8.399.704,8	4.457.167,7	53,06	2.218.249,0	53,06	2.238.918,7
Investimentos	789.000,0	8.399.704,8	4.457.167,7	53,06	2.218.249,0	53,06	2.238.918,7
Inversões Financeiras	0,0	0,0	0,0	0,00	0,0	0,00	0,0
Amortização da Dívida	0,0	0,0	0,0	0,00	0,0	0,00	0,0
<b>TOTAL DAS DESPESAS COM SAÚDE</b>	<b>120.105.000,0</b>	<b>152.663.450,1</b>	<b>141.269.138,9</b>	<b>92,54</b>	<b>126.055.319,6</b>	<b>92,54</b>	<b>15.213.819,3</b>

DESPESAS COM SAÚDE NÃO COMPUTADAS PARA FINS DE APURAÇÃO DO PERCENTUAL MÍNIMO	DOTAÇÃO INICIAL	DOTAÇÃO ATUALIZADA	DESPESAS EMPENHADAS		DESPESAS LIQUIDADAS		INSCRITAS EM RP NÃO PROCESSADOS
			Até 6º Bim/2018 (h)	% (h/IVf)	Até 6º Bim/2018 (i)	% (i/IVg)	
DESPESAS COM INATIVOS E PENSIONISTAS	0,0	0,0	0,0	0,00	0,0	0,00	0,0
DESPESA COM ASSISTÊNCIA À SAÚDE QUE NÃO ATENDE AO PRINCÍPIO DE ACESSO UNIVERSAL	0,0	0,0	0,0	0,00	0,0	0,00	0,0
DESPESAS CUSTEADAS COM OUTROS RECURSOS	85.320.000,0	110.705.250,1	99.504.977,6	70,44	85.861.236,8	70,44	13.643.740,8
Recursos de Transferência do Sistema Único de Saúde - SUS	85.320.000,0	110.705.250,1	99.504.977,6	70,44	85.861.236,8	70,44	13.643.740,8
Recursos de Operações de Crédito	0,0	0,0	0,0	0,00	0,0	0,00	0,0
Outros Recursos	0,0	0,0	0,0	0,00	0,0	0,00	0,0
OUTRAS AÇÕES E SERVIÇOS NÃO COMPUTADOS	0,0	0,0	0,0	0,00	0,0	0,00	0,0
RESTOS A PAGAR NÃO PROCESSADOS INSCRITOS INDEVIDAMENTE NO EXERCÍCIO SEM DISPONIBILIDADE FINANCEIRA¹	0,0	0,0	0,0	0,00	0,0	0,00	0,0
DESPESAS CUSTEADAS COM DISPONIBILIDADE DE CAIXA VINCULADA AOS RESTOS A PAGAR CANCELADOS²	0,0	0,0	0,0	0,00	0,0	0,00	0,0
DESPESAS CUSTEADAS C/REC.VINCULADOS À PARCELA DO % MÍNIMO NÃO APLICADAS EM AÇÕES E SERV. SAÚDE EM EXER. ANTERIORES³	0,0	0,0	0,0	0,00	0,0	0,00	0,0
<b>TOTAL DAS DESPESAS COM SAÚDE NÃO COMPUTADAS (VI)</b>	<b>85.320.000,0</b>	<b>110.705.250,1</b>	<b>99.504.977,6</b>	<b>70,44</b>	<b>85.861.236,8</b>	<b>70,44</b>	<b>13.643.740,8</b>
<b>TOTAL DAS DESPESAS COM AÇÕES E SERVIÇOS PÚBLICOS DE SAÚDE (VI) = (IV - V)</b>	<b>34.785.000,0</b>	<b>41.958.200,0</b>	<b>41.764.161,3</b>	<b>29,56</b>	<b>40.194.082,8</b>	<b>29,56</b>	<b>1.570.078,5</b>

Criseza Cordeiro de Carvalho  
Gerente de Contabilidade  
CPF 053.797.447-45

Leonardo Ramos de Oliveira  
Secretário Mun. de Fazenda

PERCENTUAL DE APLICAÇÃO EM AÇÕES E SERVIÇOS PÚBLICOS DE SAÚDE SOBRE A RECEITA DE IMPOSTOS LÍQUIDA E TRANSFERÊNCIAS CONSTITUCIONAIS E LEGAIS (VII%) = ((VIh + VII) / IIIb X 100) - LIMITE CONSTITUCIONAL 15% <sup>(4+5)</sup>						19,54 %
VALOR REFERENTE À DIFERENÇA ENTRE O VALOR EXECUTADO E O LIMITE MÍNIMO CONSTITUCIONAL [(VIh + VII - 15)/100xIIIb]						9.706.729,6
EXECUÇÃO DE RESTOS A PAGAR NÃO PROCESSADOS INSCRITOS COM DISPONIBILIDADE DE CAIXA	INSCRITOS	CANCELADOS/PRESCRITOS	PAGOS	A PAGAR	PARCELA CONSIDERADA NO LIMITE	
Inscritos em 2017	0,0	12.822.677,9	256.175,50	-13.078.853,40	0,00	0,00
Inscritos em 2016	0,0	0,0	0,00	0,00	0,00	0,00
Inscritos em 2015	0,0	0,0	0,00	0,00	0,00	0,00
Inscritos em 2014	0,0	0,0	0,00	0,00	0,00	0,00
Inscritos em 2013	0,0	0,0	0,00	0,00	0,00	0,00
Inscritos em exercícios anteriores a 2013 (Somatório)	0,0	0,0	0,00	0,00	0,00	0,00
<b>Total</b>	<b>0,0</b>	<b>12.822.677,9</b>	<b>256.175,50</b>	<b>-13.078.853,40</b>	<b>0,00</b>	<b>0,00</b>

CONTROLE DOS RESTOS A PAGAR CANCELADOS OU PRESCRITOS PARA FINS DE APLICAÇÃO DA DISPONIBILIDADE DE CAIXA CONFORME ARTIGO 24, §1º E §2º	RESTOS A PAGAR CANCELADOS OU PRESCRITOS		
	Saldo Inicial	Despesas custeadas no exercício de referência (j)	Saldo Final (Não Aplicado)
Restos a Pagar Cancelados ou Prescritos em 2017	12.822.677,9	0,0	12.822.677,90
Restos a Pagar Cancelados ou Prescritos em 2016	0,0	0,0	0,00
Restos a Pagar Cancelados ou Prescritos em 2015	0,0	0,0	0,00
Restos a Pagar Cancelados ou Prescritos em 2014	0,0	0,0	0,00
Restos a Pagar Cancelados ou Prescritos em 2013	0,0	0,0	0,00
Restos a pagar Cancelados ou Prescritos anteriores a 2013 (Somatório)	0,0	0,0	0,00
<b>Total (VIII)</b>	<b>12.822.677,9</b>	<b>0,0</b>	<b>12.822.677,90</b>

CONTROLE DO VALOR REFERENTE AO PERCENTUAL MÍNIMO NÃO CUMPRIDO EM EXERCÍCIOS ANTERIORES PARA FINS DE APLICAÇÃO DOS RECURSOS VINCULADOS CONFORME ART. 25 E 26	LIMITE NÃO CUMPRIDO		
	Saldo Inicial	Despesas custeadas no exercício de referência (k)	Saldo Final (Não Aplicado)
Diferença de limite não cumprido em 2017	0,0	0,0	0,00
Diferença de limite não cumprido em 2016	0,0	0,0	0,00
Diferença de limite não cumprido em 2015	0,0	0,0	0,00
Diferença de limite não cumprido em 2014	0,0	0,0	0,00
Diferença de limite não cumprido em 2013	0,0	0,0	0,00
Diferença de limite não cumprido anteriores a 2013 (Somatório)	0,0	0,0	0,00
<b>Total (IX)</b>	<b>0,0</b>	<b>0,0</b>	<b>0,00</b>

DESPESAS COM SAÚDE (Por Subfunção)	DOTAÇÃO INICIAL	DOTAÇÃO ATUALIZADA	DESPESAS EXECUTADAS		
			LIQUIDADAS Até 6º Bim/2018 (l)	INSCRITAS EM RESTOS A PAGAR NÃO PROCESSADOS (m)	% (l+m / total (l+m))
Atenção Básica	39.110.000,0	56.752.881,9	47.239.827,5	4.003.097,1	36,27
Assistência Hospitalar e Ambulatorial	76.857.000,0	90.410.247,9	75.208.787,9	10.903.965,5	60,96
Suporte Profilático e Terapêutico	2.930.000,0	3.455.039,0	2.574.656,6	106.501,7	1,90
Vigilância Sanitária	0,0	0,0	0,0	0,0	0,00
Vigilância Epidemiológica	1.208.000,0	2.045.281,3	1.032.047,8	200.254,9	0,87
Alimentação e Nutrição	0,0	0,0	0,0	0,0	0,00
Outras Subfunções	0,0	0,0	0,0	0,0	0,00
<b>TOTAL</b>	<b>120.105.000,0</b>	<b>152.663.450,1</b>	<b>126.055.319,8</b>	<b>15.213.819,2</b>	<b>100,00</b>

<sup>1</sup> Esta linha apresentará valor somente no Relatório Resumido da Execução Orçamentária do último bimestre do exercício.

<sup>2</sup> O valor apresentado na intercessão com a coluna "i" ou com a coluna "h+i" (último bimestre) deverá ser o mesmo apresentado no "total j".

<sup>3</sup> O valor apresentado na intercessão com a coluna "i" ou com a coluna "h+i" (último bimestre) deverá ser o mesmo apresentado no "total k".

<sup>4</sup> Limite anual mínimo a ser cumprido no encerramento do exercício.

<sup>5</sup> Durante o exercício esse valor servirá para o monitoramento no art. 23 da LC 141/2012.

<sup>6</sup> No último bimestre será utilizada a fórmula: VI(h+i) - (15 x IIIb/100)

Crysa Correia de Carvalho  
Gerente de Contabilidade  
CPF 053.797.447-45  
CRC/RJ 105.147/O-0 Matr. 16.123

Leonardo Ramos de Oliveira  
Secretário Mun. de Fazenda  
Matr. 17.470 / PMBM

Rodrigo Amorim Camargo  
Controlador Geral do Município  
Mat. 17372 OAB/RJ 119.661

Rodrigo Drable Costa  
Prefeito



MUNICÍPIO DE BARRA MANSA - PODER EXECUTIVO  
RELATORIO RESUMIDO DA EXECUÇÃO ORÇAMENTÁRIA  
**DEMONSTRATIVO DAS PARCELIAS PÚBLICO-PRIVADAS**  
ORÇAMENTOS FISCAL E DA SEGURIDADE SOCIAL  
PERÍODO DE REFERÊNCIA : 6º Bimestre / 2018

Lei nº 11.079, de 30.12.2004, arts 22 e 28 - Anexo 13

R\$ 1,00

ESPECIFICAÇÃO	SALDO TOTAL EM 31 DE DEZEMBRO DO EXERCÍCIO ANTERIOR (a)	REGISTROS EFETUADOS EM 2018					SALDO TOTAL (c) = (a) + (b)
		NO BIMESTRE	ATÉ O BIMESTRE (b)				
<b>TOTAL DE ATIVOS</b>							
Direitos Futuros	0,0	0,0	0,0	0,0	0,0	0,0	0,0
Ativos Contabilizados na SPE	0,0	0,0	0,0	0,0	0,0	0,0	0,0
Contrapartida para Provisões de PPP	0,0	0,0	0,0	0,0	0,0	0,0	0,0
<b>TOTAL DE PASSIVOS (I)</b>							
Obrigações Não Relacionadas a Serviços	0,0	0,0	0,0	0,0	0,0	0,0	0,0
Contrapartida para Ativos da SPE	0,0	0,0	0,0	0,0	0,0	0,0	0,0
Provisões de PPP	0,0	0,0	0,0	0,0	0,0	0,0	0,0
<b>GARANTIAS DE PPP (II)</b>							
<b>SALDO LÍQUIDO DE PASSIVOS DE PPP (III) = (I-II)</b>							
<b>PASSIVOS CONTINGENTES</b>							
Contraprestações Futuras	0,0	0,0	0,0	0,0	0,0	0,0	0,0
Riscos Não Provisionados	0,0	0,0	0,0	0,0	0,0	0,0	0,0
Outros Passivos Contingentes	0,0	0,0	0,0	0,0	0,0	0,0	0,0
<b>ATIVOS CONTINGENTES</b>							
Serviços Futuros	0,0	0,0	0,0	0,0	0,0	0,0	0,0
Outros Ativos Contingentes	0,0	0,0	0,0	0,0	0,0	0,0	0,0

Do Ente Federado	DESPESAS DE PPP						
	2017	2018	2019	2020	2021	2022	2023
Das Estatais Não-Dependentes							
<b>TOTAL DAS DESPESAS</b>	0,0	0,0	0,0	0,0	0,0	0,0	0,0
<b>RECEITA CORRENTE LÍQUIDA (RCL)</b>	419.150.211,8	433.122.078,7	447.559.680,9	462.478.543,1	477.894.707,7	493.824.751,4	510.285.804,0
<b>TOTAL DAS DESPESAS / RCL (%)</b>	0,0	0,0	0,0	0,0	0,0	0,0	0,0

FONTE:

SIGFIS - Versão 2019

Data de Emissão: 09/04/2019 16:04h

Cyza Correa de Carvalho  
Gerente de Contabilidade  
CPF 053.197.447-45  
CRIC/RJ 105.1470-0 Matr. 46.123

Leonardo Ramos de Oliveira  
Secretário Mun. de Fazenda  
Matr. 17.470 / PMSM

Rodolfo Amorim Camargo  
Controlador Geral do Município  
Mat. 17372 OAB/RJ 119.661

Rodrigo Drable Costa  
Prefeito

MUNICÍPIO DE BARRA MANSÁ - PODER EXECUTIVO  
 DEMONSTRATIVO SIMPLIFICADO DO RELATÓRIO RESUMIDO DA EXECUÇÃO ORÇAMENTÁRIA  
**DEMONSTRATIVO SIMPLIFICADO**  
 ORÇAMENTOS FISCAL E DA SEGURIDADE SOCIAL  
 PERÍODO DE REFERÊNCIA : 6º Bimestre / 2018

LRF, art 48 - Anexo 14

R\$1.00

BALANÇO ORÇAMENTÁRIO - RECEITAS		Até o bimestre			
Previsão Inicial de Receita		493.758.000,0			
Previsão Atualizada da Receita		658.526.818,6			
Receitas Realizadas		543.671.117,1			
Deficit Orçamentário		0,0			
Saldos de Exercícios Anteriores (utilizados para créditos adicionais)		0,0			
<b>BALANÇO ORÇAMENTÁRIO - DESPESAS</b>		<b>Até o bimestre</b>			
Dotação Inicial		493.758.000,0			
Créditos Adicionais		169.923.347,7			
Dotação Atualizada		663.681.347,7			
Despesas Empenhadas		538.993.083,8			
Despesas Liquidadas		501.061.732,4			
Superavit Orçamentário		42.609.384,7			
<b>DESPESAS POR FUNÇÃO/SUBFUNÇÃO</b>		<b>Até o bimestre</b>			
Despesas Empenhadas		538.993.083,8			
Despesas Liquidadas		501.061.732,3			
<b>RECEITA CORRENTE LIQUIDA - RCL</b>		<b>Até o bimestre</b>			
Receita Corrente Líquida		482.822.171,0			
<b>RECEITAS/DESPESAS DOS REGIMES DE PREVIDENCIA</b>		<b>Até o bimestre</b>			
Regime Próprio de Previdência Social dos Servidores Públicos					
Receitas Previdenciárias realizadas (III)		58.492.381,0			
Despesas Previdenciárias liquidadas (IV)		76.230.143,5			
Resultado Previdenciário (III-IV)		-17.737.762,5			
<b>RESULTADOS NOMINAL E PRIMÁRIO</b>		Meta Fixada no Anexo de Metas Fiscais da LDO (a)	Resultado Apurado Até o Bimestre (b)	% em Relação à Meta (b/a)	
Resultado Nominal		-5.951.000,0	-24.208.125,6	406,8%	
Resultado Primário		11.338.000,0	14.349.882,7	126,6%	
<b>MOVIMENTAÇÃO DE RESTOS A PAGAR</b>		Inscrição	Cancelamento até o bimestre	Pagamento até o bimestre	Saldo a pagar
<b>POR PODER</b>					
<b>RESTOS A PAGAR PROCESSADOS</b>					
Poder Executivo		47.173.600,1	10.667.448,3	13.310.698,5	23.195.453,3
Poder Legislativo		0,0	0,0	0,0	0,0
<b>RESTOS A PAGAR NÃO PROCESSADOS</b>					
Poder Executivo		67.267.744,3	30.363.822,4	31.587.945,6	5.315.976,3
Poder Legislativo		11.720,0	3.276,8	8.443,2	0,0
<b>TOTAL</b>		<b>114.453.064,4</b>	<b>41.034.547,5</b>	<b>44.907.087,3</b>	<b>28.511.429,6</b>
<b>DESPESAS COM MANUTENÇÃO E DESENVOLVIMENTO DO ENSINO - MDE</b>		Valor Apurado até o bimestre	Limites Constitucionais Anuais		
Mínimo Anual de 25% das Receitas de Impostos na Manutenção e Desenvolvimento do Ensino - MDE		72.355.983,0	%Mínimo Aplicar Exerc	%Aplicado até bimestre	
			25%	33,1%	
Mínimo Anual de 60% do FUNDEB na Remuneração do Magistério com Ensino Fundamental e Educação Infantil		76.542.868,5	60%	96,1%	
<b>RECEITAS DE OPERAÇÕES DE CRÉDITO E DESPESAS DE CAPITAL</b>		Valor Apurado Até o Bimestre	Saldo a Realizar		
Receita de Operação de Crédito		0,0	0,0		
Despesa de Capital Líquida		14.052.098,2	121.589.346,9		
<b>PROJEÇÃO ATUARIAL DOS REGIMES DE PREVIDÊNCIA</b>		Exercício em Referência	10º Exercício	20º Exercício	35º Exercício
<b>Regime Próprio de Previdência Social dos Servidores Públicos</b>					
Receitas Previdenciárias (IV)		0,0	0,0	0,0	0,0
Despesas Previdenciárias (V)		0,0	0,0	0,0	0,0
Resultado Previdenciário (VI)=(IV-V)		0,0	0,0	0,0	0,0
<b>RECEITA DA ALIENAÇÃO DE ATIVOS E APLICAÇÃO DOS RECURSOS</b>		Valor Apurado Até o Bimestre	Saldo a Realizar		
Receita de Capital Resultante da Alienação de Ativos		0,0	0,0		
Aplicação dos Recursos da Alienação de Ativos		0,0	0,0		
<b>DESPESAS COM AÇÕES E SERVIÇOS PÚBLICOS DE SAÚDE</b>		Valor Apurado Até o Bimestre	Limite Constitucional Anual		
Despesas Próprias com Ações e Serviços Públicos de Saúde		40.194.082,8	%Mínimo a Aplicar no Exercício	% Aplicado até o bimestre	
			15,0%	19,5%	
<b>DESPESAS DE CARÁTER CONTINUADO, DERIVADAS DE PPP'S CONTRATADAS</b>		Valor Apurado no Exercício Corrente			
Total das despesas / RCL (%)		0,0%			
FONTE :		Rodrigo Amorim Camargo			
Nota :		Controlador Geral do Município			
SIGFIS - Versão 2019		Mat. 17372 OAB/RJ 119.661			
CPF 053.797.447-45		Rodrigo D'Abreu Costa			
Data de emissão: 09/04/2019 16:04h		Prefeito			
CRCIRJ 105 14710-0 Mat. 18.113					





MUNICÍPIO DE BARRA MANSÁ  
RELATÓRIO DE GESTÃO FISCAL  
**DEMONSTRATIVO DA DÍVIDA CONSOLIDADA**  
ORÇAMENTOS FISCAL E DA SEGURIDADE SOCIAL  
PERÍODO DE REFERÊNCIA : 3º Quadrimestre / 2018

LRF, art 55, inciso I, alínea "b" - Anexo 2

R\$ 1,00

DÍVIDA CONSOLIDADA	SALDO EXERCÍCIO ANTERIOR	SALDO DO EXERCÍCIO DE 2018		
		1º Quadrimestre	2º Quadrimestre	3º Quadrimestre
<b>DÍVIDA CONSOLIDADA - DC (I)</b>	61.658.193,8	50.816.597,6	86.383.233,0	83.915.562,6
Dívida Mobiliária	0,0	0,0	0,0	0,0
Dívida Contratual	15.846.018,7	6.700.731,2	47.075.486,7	46.958.283,5
Interna	15.073.328,5	6.077.404,8	46.415.116,7	43.090.461,9
Externa	772.690,2	623.326,4	660.370,0	3.867.821,6
Precatórios Posteriores a 5.5.2000 (inclusive)	45.812.175,1	44.115.866,4	39.307.746,3	36.957.279,1
Outras Dívidas	0,0	0,0	0,0	0,0
<b>DEDUÇÕES(II)'</b>	31.799.337,6	36.892.480,2	43.433.748,1	48.614.168,4
Disponibilidade de Caixa Bruta	60.879.659,3	67.421.138,7	69.365.974,6	71.809.621,5
(-) RP Processados (Exceto Precatórios)	29.080.321,7	30.528.658,5	25.932.226,5	23.195.453,1
<b>DÍVIDA CONSOLIDADA LÍQUIDA - DCL (III) = (I - II)</b>	29.858.856,2	13.924.117,4	42.949.484,9	35.301.394,2
<b>RECEITA CORRENTE LÍQUIDA - RCL</b>	419.150.211,8	420.116.235,3	454.089.834,1	482.822.171,1
<b>% da DC sobre a RCL [ I / RCL]</b>	14,71 %	12,10 %	19,02 %	17,38 %
<b>% da DCL sobre a RCL [ III / RCL]</b>	7,12 %	3,31 %	9,46 %	7,31 %
<b>LIMITE DEFINIDO POR RESOLUÇÃO DO SENADO FEDERAL</b>	120,00 %	120,00 %	120,00 %	120,00 %
<b>LIMITE DE ALERTA (inciso III, §1º do art. 59 - LRF) - 48,6%</b>	120,00 %	120,00 %	120,00 %	120,00 %

DETALHAMENTO DA DÍVIDA CONTRATUAL	SALDO EXERCÍCIO ANTERIOR	SALDO DO EXERCÍCIO DE 2018		
		Até o 1º Quadrimestre	Até o 2º Quadrimestre	Até o 3º Quadrimestre
DÍVIDA CONTRATUAL (IV = V + VI + VII + VIII)	15.846.018,7	6.700.731,2	47.075.486,7	46.958.283,5
DÍVIDA DE PPP (V)	0,0	0,0	0,0	0,0
PARCELAMENTOS DE DÍVIDAS (VI)	23.765,2	403.702,1	38.696.294,0	38.448.239,5
De Tributos	0,0	0,0	0,0	0,0
De Contribuições Sociais	23.765,2	403.702,1	38.696.294,0	38.448.239,5
Previdenciárias	23.765,2	403.702,1	38.696.294,0	38.448.239,5
Demais Contribuições Sociais	0,0	0,0	0,0	0,0
Do FGTS	0,0	0,0	0,0	0,0
Com Instituição Não Financeira	0,0	0,0	0,0	0,0
DÍVIDA COM INSTITUIÇÃO FINANCEIRA (VII)	15.822.253,5	5.087.587,5	6.147.191,1	6.188.932,8
Empréstimos	3.254.819,5	3.165.822,0	3.254.819,5	3.254.819,5
Internos	3.254.819,5	3.254.819,5	3.254.819,5	0,0
Externos	0,0	-88.997,5	0,0	3.254.819,5
Financiamentos	12.567.434,0	1.921.765,5	2.892.371,6	2.934.113,3
Internos	11.794.743,8	1.209.441,6	2.232.001,6	2.321.111,2
Externos	772.690,2	712.323,9	660.370,0	613.002,1
DEMAIS DÍVIDAS CONTRATUAIS (VIII)	0,0	1.209.441,6	2.232.001,6	2.321.111,2

OUTROS VALORES NÃO INTEGRANTES DA DC	SALDO EXERCÍCIO ANTERIOR	SALDO DO EXERCÍCIO DE 2018		
		Até o 1º Quadrimestre	Até o 2º Quadrimestre	Até o 3º Quadrimestre
PRECATÓRIOS ANTERIORES A 5.5.2000	0,0	1.258,9	0,0	0,0
PRECATÓRIOS POSTERIORES A 5.5.2000 (NÃO INCLUIDOS)	48.220,9	2.040.140,2	66,0	19.182,5
PASSIVO ATUARIAL	999.931,4	999.931,4	3.069.497,5	3.069.497,5
INSUFICIÊNCIA FINANCEIRA	0,0	0,0	0,0	0,0
DEPÓSITOS E CONSIGNAÇÕES SEM CONTRA PARTIDA	0,0	0,0	331.620,0	0,0
RP NÃO PROCESSADOS DE EXERCÍCIOS ANTERIORES	23.340.534,1	48.880.314,7	36.985.891,5	5.315.976,6
ANTECIPAÇÕES DE RECEITA ORÇAMENTÁRIA - ARO	0,0	0,0	0,0	0,0

Crysa Carneiro de Carvalho  
Gerente de Contabilidade  
CPF 053.797.447-43  
CECIB 14051470-0 Matr. 10.113

Leonardo Ramos de Oliveira  
Secretário Mun. de Fazenda  
Matr. 17.470 / PMBM


Rodrigo Amorim Camargo  
Controlador Geral do Município  
Mat. 17372 OAB/RJ 119.681


Rodrigo Drable Costa  
Prefeito





TRAJETÓRIA DE AJUSTE DA DÍVIDA CONSOLIDADA LÍQUIDA EM CADA EXERCÍCIO FINANCEIRO												
Exercício Financeiro	2001			2002			2003			2004		
	3º Quadrimestre			Quadrimestre			Quadrimestre			Quadrimestre		
	DCL	Excedente <sup>2</sup>	Redutor	1º	2º	3º	1º	2º	3º	1º	2º	3º
% da DCL sobre a RCL												
% Limite de Endividamento												
Exercício Financeiro	2005			2006			2007			2008		
	Quadrimestre			Quadrimestre			Quadrimestre			Quadrimestre		
	1º	2º	3º	1º	2º	3º	1º	2º	3º	1º	2º	3º
% da DCL sobre a RCL												
% Limite de Endividamento												
Exercício Financeiro	2009			2010			2011			2012		
	Quadrimestre			Quadrimestre			Quadrimestre			Quadrimestre		
	1º	2º	3º	1º	2º	3º	1º	2º	3º	1º	2º	3º
% da DCL sobre a RCL												
% Limite de Endividamento												
Exercício Financeiro	2013			2014			2015			2016		
	Quadrimestre			Quadrimestre			Quadrimestre			Quadrimestre		
	1º	3º	3º	1º	2º	3º	1º	2º	3º	1º	2º	3º
% da DCL sobre a RCL												
% Limite de Endividamento												
Exercício Financeiro	2017			2018								
	Quadrimestre			Quadrimestre								
	1º	2º	3º	1º	2º	3º						
% da DCL sobre a RCL												
% Limite de Endividamento												

<sup>2</sup> O excedente em relação ao limite apurado ao final do exercício de 2001 deverá ser reduzido, no mínimo, à proporção de 1/15 (um quinze avo) a cada exercício financeiro. O valor

  
Craysa Cordeiro de Carvalho  
Gerente de Contabilidade  
CPF 053.787.447-45  
CRC/RJ 105.147/0-0 Matr. 10.103

  
Leonardo Ramos de Oliveira  
Secretário Mun. de Fazenda  
Matr. 17.470 / PMBM

  
Rodrigo Amorim Camargo  
Controlador Geral do Município  
Mat. 17372 OAB/RJ 119.661

  
Rodrigo Drable Costa  
Prefeito



**MUNICÍPIO DE BARRA MANSA**  
**RELATÓRIO DE GESTÃO FISCAL**  
**DEMONSTRATIVO DAS GARANTIAS E CONTRAGARANTIAS DE VALORES**  
**ORÇAMENTOS FISCAL E DA SEGURIDADE SOCIAL**  
**PERÍODO DE REFERÊNCIA : 3º Quadrimestre / 2018**

LRF, art 55, inciso I, alínea "c" e art. 40, § 1º - Anexo 3

R\$1,00


GARANTIAS	SALDO DO EXERCÍCIO ANTERIOR	SALDO DO EXERCÍCIO DE 2018		
		Até o 1º Quadrimestre	Até o 2º Quadrimestre	Até o 3º Quadrimestre
EXTERNAS ( I )	0,0	0,0	0,0	0,0
Aval ou fiança em operações de crédito	0,0	0,0	0,0	0,0
Outras Garantias	0,0	0,0	0,0	0,0
INTERNAS ( II )	0,0	0,0	0,0	0,0
Aval ou fiança em operações de crédito	0,0	0,0	0,0	0,0
Outras garantias	0,0	0,0	0,0	0,0
<b>TOTAL ( I + II )</b>	<b>0,0</b>	<b>0,0</b>	<b>0,0</b>	<b>0,0</b>
<b>RECEITA CORRENTE LÍQUIDA - RCL</b>	<b>419.150.211,8</b>	<b>420.116.235,3</b>	<b>454.089.834,1</b>	<b>482.822.171,1</b>
<b>% do TOTAL DAS GARANTIAS sobre a RCL</b>	<b>0,00 %</b>	<b>0,00 %</b>	<b>0,00 %</b>	<b>0,00 %</b>
<b>LIMITE DEFINIDO POR RESOLUÇÃO DO SENADO FEDERAL</b>	<b>22,00 %</b>	<b>22,00 %</b>	<b>22,00 %</b>	<b>22,00 %</b>


CONTRAGARANTIAS	SALDO DO EXERCÍCIO ANTERIOR	SALDO DO EXERCÍCIO DE 2018		
		Até o 1º Quadrimestre	Até o 2º Quadrimestre	Até o 3º Quadrimestre
GARANTIAS EXTERNAS ( I )	0,0	0,0	0,0	0,0
Aval ou fiança em operações de crédito	0,0	0,0	0,0	0,0
Outras garantias	0,0	0,0	0,0	0,0
GARANTIAS INTERNAS ( II )	0,0	0,0	0,0	0,0
Aval ou fiança em operações de crédito	0,0	0,0	0,0	0,0
Outras garantias	0,0	0,0	0,0	0,0
<b>TOTAL DAS CONTRAGARANTIAS ( I + II )</b>	<b>0,0</b>	<b>0,0</b>	<b>0,0</b>	<b>0,0</b>

**MEDIDAS CORRETIVAS :**

## Nota :

O limite do saldo global das garantias concedidas pelo Município poderá ser elevado para 32% da RCL, desde que, cumulativamente, quando aplicável, o garantidor obedeça às normas fixas nos incisos I a IV do parágrafo único do artigo 9º da Resolução SF nº 43/2001, com redação dada pela Resolução SF nº 3/2002, publicada no D.O.U. de 03/04/2002.

  
Grysa Correia de Carvalho  
Gerente de Contabilidade  
CPF 053.797.447-45  
CRC/RJ 135 147/O-0 Matr. 10.113

  
Leonardo Ramos de Oliveira  
Secretário Mun. de Fazenda  
Matr. 17.470 / PMBM

  
Rodrigo Amorim Camargo  
Controlador Geral do Município  
Mat. 17372 OAB/RJ 119.661

  
Rodrigo Drable Costa  
Prefeito

MUNICÍPIO DE BARRA MANSA  
RELATÓRIO DE GESTÃO FISCAL  
DEMONSTRATIVO DAS OPERAÇÕES DE CRÉDITO  
ORÇAMENTOS FISCAL E DA SEGURIDADE SOCIAL  
PERÍODO DE REFERÊNCIA : 3º Quadrimestre / 2018

LRF, art 55, inciso I, alínea "d" e Inciso III alínea "c" - Anexo 4

R\$1,00

OPERAÇÕES DE CRÉDITO	OPERAÇÕES REALIZADAS Até o 3º Quadrimestre	
	No Quadr.	Até o Quadr.(a)
Mobiliária	0,0	0,0
Interna	0,0	0,0
Externa	0,0	0,0
Contratual	0,0	0,0
Interna	0,0	0,0
Empréstimos	0,0	0,0
Aquisição Financiada de Bens e Arredondamento Mercantil Financeiro	0,0	0,0
Antecipação de Receita pela Venda a Termo de Bens e Serviços	0,0	0,0
Assunção, reconhecimento e Confissão de Dívidas (LRF, art. 29, § 1º)	0,0	0,0
Operações de crédito previstas no art. 7º §3º da RSF Nº 43/2001 (I)	0,0	0,0
Externa	0,0	0,0
Empréstimos	0,0	0,0
Aquisição Financiada de Bens e Arredondamento Mercantil Financeiro	0,0	0,0
Antecipações de Receitas pela Venda a Termo de Bens e Serviços	0,0	0,0
Assunção, Reconhecimento e Confissão de Dívidas (LRF, art. 29 §1º)	0,0	0,0
Operações de crédito previstas no art 7º §3º da RSF nº 43/2001 (II)	0,0	0,0
<b>TOTAL (III)</b>	0,0	0,0
<b>APURAÇÃO DO CUMPRIMENTO DOS LIMITES</b>	<b>VALOR</b>	<b>% SOBRE RCL</b>
<b>RECEITA CORRENTE LÍQUIDA - RCL (IV)</b>	482.822.171,07	--
<b>OPERAÇÕES VEDADAS (V)</b>	--	--
<b>TOTAL CONSIDERADO PARA FINS DE APURAÇÃO DO CUMPRIMENTO DO LIMITE (VI) = (IIIa + V - Ia - IIb)</b>	0,00	0,00 %
<b>LIMITE DEFINIDO POR RESOLUÇÃO DO SENADO FEDERAL PARA AS OPERAÇÕES DE CRÉDITO INTERNAS E EXTERNAS (Inciso I do artigo 7º da Resolução SF nº 43/2001)</b>	77.251.547,37	16 %
<b>LIMITE DE ALERTA (inciso III do §1º do art.59 da LRF) - &lt;%&gt;</b>	69.526.392,63	14,4 %
<b>OPERAÇÕES DE CRÉDITO POR ANTECIPAÇÃO DA RECEITA sobre a RCL</b>	0,00	0,00 %
<b>LIMITE DEFINIDO POR RESOLUÇÃO DO SENADO FEDERAL PARA AS OPERAÇÕES DE CRÉDITO POR ANTECIPAÇÃO DA RECEITA ( Artigo 10 da Resolução SF nº 43/2001)</b>	33.797.551,97	7 %
OUTRAS OPERAÇÕES QUE INTEGRAM A DÍVIDA CONSOLIDADA	VALOR REALIZADO	
	No Quadr.	Até o Quadr.(a)
<b>Parcelamentos de Dívidas</b>	0,00	0,00
Tributos	0,00	0,00
Contribuições Previdenciárias	0,00	0,00
FGTS	0,00	0,00
Operações de reestruturação e recomposição do principal de dívidas	--	--

Nota :

Grysa Cordeira de Carvalho  
Gerente de Contabilidade  
CPF 053.197.447-45  
CRC/RJ 105.147/O-0 Mgt. TC.113

Leonardo Ramos de Oliveira  
Secretário Mun. de Fazenda  
Matr. 17.470 / PMBM

Rodrigo Amorim Canjargo  
Controlador Geral do Município  
Mat. 17372 OAB/RJ 119.661

Rodrigo Drable Costa  
Prefeito

**MUNICÍPIO DE BARRA MANSA - PODER EXECUTIVO**  
**RELATÓRIO DE GESTÃO FISCAL**  
**DEMONSTRATIVO DA DISPONIBILIDADE DE CAIXA E DOS RESTOS A PAGAR**  
**PERÍODO DE REFERÊNCIA : 3º Quadrimestre / 2018**

RGF - Anexo 5 (LRF, art 55, Inciso III, alínea "a")

R\$1,00

IDENTIFICAÇÃO DOS RECURSOS	DISPONIBILIDADE DE CAIXA BRUTA (a)	OBRIGAÇÕES FINANCEIRAS					INSUFICIÊNCIA FINANCEIRA VERIFICADA NO CONSÓRCIO PÚBLICO	DISPONIBILIDADE DE CAIXA LÍQUIDA (f) = (a - (b + c + d + e))	Restos a Pagar Empenhados e Não Liquidados do Exercício	Empenhos Não Liquidados Cancelados (Não Inscritos Por Insuficiência Financeira)
		Restos a Pagar Liquidados e Não Pagos De exercícios anteriores (b)	De exercício (c)	Restos a Pagar Empenhados e Não Liquidados de Exercícios Anteriores (d)	Demais Obrigações Financeiras (e)					
<b>TOTAL DOS RECURSOS VINCULADOS (I)</b>	48.134.125,4	-1.032.319,4	8.050.729,1	6.303.221,1	5.406.086,2		29.406.398,4	7.772.114,0	0,0	
Receitas de Impostos e Transferências de Impostos Educação	0,0	-104.402,9	6.402.304,3	-11.051,8	0,0		-6.286.849,6	3.187.456,3	0,0	
Transferências do FUNDEB 60%	5.892,0	28.518,5	375.621,9	-145.310,3	0,0		-282.938,1	745.257,3	0,0	
Transferências do FUNDEB 40%	0,0	734.801,5	0,0	222.387,0	0,0		-957.188,5	0,0	0,0	
Outros Recursos Destinados à Educação	1.346.903,6	158.699,7	1.146.594,7	-1.288.184,3	0,0		1.329.803,5	330.929,6	0,0	
Receitas de Impostos e Transferências de Impostos - Saúde	1.891.365,1	0,0	0,0	0,0	0,0		1.891.365,1	0,0	0,0	
Outros Recursos Destinados à Saúde	19.520.259,8	602.620,5	0,0	1.830.930,4	0,0		17.086.708,9	0,0	0,0	
Recursos Destinados à Assistência Social	785.087,6	0,0	77.747,0	-73.089,4	0,0		780.430,0	438.350,3	0,0	
Recursos destinados ao RPPS - Plano Previdenciário	8.785.630,2	0,0	37.980,4	0,0	2.550.982,3		6.196.667,5	59.466,9	0,0	
Recursos destinados ao RPPS - Plano Financeiro	143.286,5	-182.919,0	10.490,8	-754,8	0,0		316.449,5	0,0	0,0	
Recursos de Operações de Crédito (exceto destinados à Educação e Saúde)	79.877,7	230.171,9	0,0	1.415.748,9	0,0		-1.566.043,1	0,0	0,0	
Recursos de Alienação de Bens/Ativos	1.240,0	0,0	0,0	0,0	0,0		1.240,0	0,0	0,0	
Outros Destinações Vinculadas de Recursos	15.574.502,9	-2.499.809,6	0,0	4.352.545,4	2.855.113,9		10.866.753,2	3.030.643,6	0,0	
<b>TOTAL DOS RECURSOS NÃO VINCULADOS (II)</b>	40.421.254,4	24.227.772,3	5.296.414,0	-986.779,8	20.329.600,2		-8.445.752,3	14.530.803,4	0,0	
Recursos Ordinários	28.353.427,6	28.529.987,8	4.250.678,3	-1.573.659,1	20.329.600,2		-23.183.179,6	12.769.533,7	0,0	
Outros Recursos não vinculados	12.067.826,8	-4.302.215,5	1.045.735,7	586.879,3	0,0		14.737.427,3	1.761.269,7	0,0	
<b>TOTAL (III) = (I) + (II)</b>	88.555.379,8	23.195.452,9	13.347.143,1	5.316.441,3	25.735.696,4		20.960.646,1	22.302.917,4	0,0	

Grysa Cozela de Carvalho  
 Gerente de Contabilidade  
 CPF 053.791.447-43  
 CREA RJ 105 147/0-0 Matr. 10.113

Leonardo Ramos de Oliveira  
 Secretário Municipal de Fazenda  
 Matr. 17.470 / PMBM

Rodrigo Amorim Camargo  
 Coordenador Geral do Município  
 Mat. 17372 CAB/RJ 119.681

Rodrigo Drable Costa  
 Prefeito

SIGFIS - Versão 2019

Data de Emissão: 09/04/2019 16:05h




MUNICÍPIO DE BARRA MANSÁ - PODER EXECUTIVO  
RELATÓRIO DE GESTÃO FISCAL  
DEMONSTRATIVO DOS LIMITES  
ORÇAMENTOS FISCAL E DA SEGURIDADE SOCIAL  
PERÍODO DE REFERÊNCIA : 3º Quadrimestre / 2018


LRF, art 48 - Anexo 6 (Demonstrativo Simplificado do Relatório de Gestão Fiscal)


R\$ 1,00

RECEITA CORRENTE LÍQUIDA		VALOR ATÉ O BIMESTRE	
Receita Corrente Líquida		482.822.171,1	
DESPESA COM PESSOAL		VALOR	% SOBRE A RCL
Total da Despesa com Pessoal - TDP		209.197.629,1	43,33 %
Limite Legal (inciso III, art. 20 da LRF)		260.723.972,4	54,00 %
Limite Prudencial (§ único, art. 22 da LRF)		247.687.773,8	51,30 %
DÍVIDA		VALOR	% SOBRE A RCL
Dívida Consolidada Líquida		35.301.394,2	7,31 %
Limite Definido por Resolução do Senado Federal		579.386.605,3	120,00 %
GARANTIA DE VALORES		VALOR	% SOBRE A RCL
Total das Garantias		0,0	0,00 %
Limite Definido por Resolução do Senado Federal		106.220.877,6	22,00 %
OPERAÇÕES DE CRÉDITO		VALOR	% SOBRE A RCL
Operações de Crédito Internas e Externas		0,0	0,00 %
Operações de Crédito por Antecipação da Receita		0,0	0,00 %
Limite Definido por Resolução do Senado Federal para Operações de Crédito Internas e Externas		77.251.547,4	16,00 %
Limite Definido por Resolução do Senado Federal para Operações de Crédito por Antec. da Receita		33.797.552,0	7,00 %
RESTOS A PAGAR		Inscrição em Restos a Pagar NÃO PROCESSADOS	Disponibilidade de Caixa Líquida (antes da Inscrição em Restos Pag Não Proc)
Valor apurado nos demonstrativos respectivos		22.243.450,5	45.730.004,4

Nota :

  
Grysa Correia de Carvalho  
Gerente de Contabilidade  
CPF 053.797.447-45  
CRC/RJ 105 14710-0 Matr. 10.123

  
Leonardo Ramos de Oliveira  
Secretário Mun. de Fazenda  
Matr. 17.470 / PMBM

  
Rodrigo Amorim Camargo  
Controlador Geral do Município  
Mat. 17372 OAB/RJ 119.661

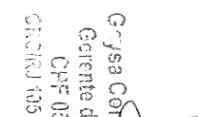
  
Rodrigo Drable Costa  
Prefeito


RGF - ANEXO 1

MUNICÍPIO DE BARRA MANSA  
DEMONSTRATIVO CONSOLIDADO DO RELATÓRIO DE GESTÃO FISCAL  
**DEMONSTRATIVO DA DESPESA COM PESSOAL**  
ORÇAMENTOS FISCAL E DA SEGURIDADE SOCIAL - PERÍODO DE REFERÊNCIA : 3º Quadrimestre / 2018


R\$ 1.000

DESPESA COM PESSOAL	DESPESA EXECUTADAS (Últimos 12 Meses)												INSCRITAS EM PRÓXIMO PROCESSADOS	
	Jan/2018	Fev/2018	Mar/2018	Abr/2018	Mai/2018	Jun/2018	Jul/2018	Ago/2018	Sep/2018	Out/2018	Nov/2018	Dez/2018		Últ. 12 Meses
<b>DESPESA BRUTA COM PESSOAL (I)</b>	22.606.596,51	21.175.767,07	23.623.589,41	21.937.777,54	10.728.350,95	22.381.748,24	35.075.249,43	22.960.594,12	22.817.300,59	21.978.974,11	23.889.482,20	41.532.527,91	290.787.968,08	3.936.709,06
Pessoal Ativo	17.356.677,98	15.363.178,35	17.968.544,19	16.281.369,47	4.557.429,74	16.639.169,26	29.119.187,04	16.985.965,89	16.885.804,31	16.021.651,35	17.887.126,19	29.887.241,64	214.953.845,41	3.633.927,01
Vencimentos, Vantagens e Outras Despesas Variáveis	15.586.726,77	13.207.039,39	13.918.456,25	13.858.201,72	3.123.729,84	13.908.894,36	24.543.835,33	13.882.470,88	14.286.359,60	13.644.686,85	14.612.763,07	25.092.869,27	179.646.063,33	1.749.034,16
Obrigações Patronais	1.784.894,42	2.149.186,86	4.040.719,74	2.425.021,40	1.394.112,43	2.724.468,14	4.569.259,56	3.007.882,20	2.598.605,38	2.288.073,60	3.273.775,43	4.773.281,21	35.110.028,37	1.874.924,07
Benefícios Previdenciários	5.046,79	6.952,10	9.388,20	-1.853,65	49.587,47	5.806,76	6.092,15	5.674,81	819,33	88.080,90	587,69	21.591,16	197.753,71	9.968,78
Pessoal Inativo e Pensionista	5.249.918,53	5.744.478,22	5.604.419,72	5.596.404,57	6.169.404,71	5.688.665,48	5.897.449,39	5.919.086,73	5.870.159,78	5.907.362,76	5.949.602,51	11.592.967,27	75.189.889,67	273.782,05
Aposentadorias, Reservas e Reformas	4.523.059,08	4.971.982,53	4.888.509,53	4.855.764,61	5.456.437,90	4.960.978,12	5.171.489,98	5.194.410,11	5.140.870,57	5.173.694,65	5.207.844,65	10.134.938,00	65.659.979,73	273.782,05
Pensões	726.859,45	772.495,69	735.910,19	740.639,96	712.966,81	727.687,36	725.959,41	724.676,62	729.259,21	733.668,11	741.757,86	1.459.029,27	9.529.909,94	0,00
Outros Benefícios Previdenciários	0,00	0,00	0,00	0,00	0,00	0,00	0,00	0,00	0,00	0,00	0,00	0,00	0,00	0,00
Outras Despesas de Pessoal Decorrentes de Contratos de Terc. (art. 18, §1º LRF)	0,00	68.110,50	50.625,50	60.003,50	61.516,50	53.919,50	58.619,00	55.541,50	61.366,50	49.960,00	52.763,50	71.819,00	644.233,00	29.000,00
<b>Despesas não Computadas (art. 19, § 1º da LRF) (II)</b>	5.464.814,04	5.741.042,42	5.604.028,45	5.606.235,76	6.650.336,24	5.685.263,82	5.992.975,38	5.861.580,35	5.835.310,10	6.050.585,96	5.952.437,15	11.674.595,77	74.820.202,44	9.968,78
Indenizações por Demissão e Incentivos à Demissão Voluntária	250.324,91	63.664,74	33.255,22	15.523,65	8.707,70	75.992,75	40.740,57	78.228,32	18.664,58	54.525,79	16.794,58	73.322,29	729.765,50	0,00
Decorrentes de Decisão Judicial	0,00	0,00	0,00	0,00	0,00	0,00	0,00	0,00	0,00	0,00	0,00	0,00	0,00	0,00
Despesas de Exercícios Anteriores	0,00	0,00	3.511,44	0,00	0,00	0,00	0,00	0,00	0,00	0,00	0,00	0,00	3.511,44	0,00
Inativos e Pensionistas com Recursos Vinculados	5.214.489,13	5.677.357,68	5.567.258,79	5.590.712,11	5.641.628,54	5.609.271,07	5.652.234,41	5.783.352,03	5.817.645,52	5.996.060,17	5.935.642,57	11.601.273,48	74.086.925,50	9.968,78
<b>DESPESA LÍQUIDA COM PESSOAL (III) = (I - II)</b>	17.141.782,47	15.434.724,65	18.019.563,96	16.331.541,78	5.138.014,71	16.696.464,42	29.382.274,05	17.099.013,77	16.980.990,49	15.928.388,15	17.937.055,05	29.877.932,14	215.967.765,64	3.926.740,28
<b>APURAÇÃO DO CUMPRIMENTO DO LIMITE LEGAL</b>													<b>VALOR</b>	<b>% SOBRE A RCL AJUSTADA</b>
<b>RECEITA CORRENTE LÍQUIDA - RCL (IV)</b>													482.822.171,07	
<b>(+) Transferências obrigatórias da União relativas às emendas individuais (V) (§ 13, art. 166 da CF)</b>													0,00	
<b>= RECEITA CORRENTE LÍQUIDA AJUSTADA (VI)</b>													482.822.171,07	
<b>DESPESA TOTAL COM PESSOAL - DTP (VII) = (III + IIIb)</b>													219.894.505,92	45,54%
<b>LIMITE MÁXIMO (VIII) (incisos I, II e III, art. 20 da LRF)</b>													289.693.302,64	60,00%
<b>LIMITE PRUDENCIAL (IX) = (0,95 x VIII) (parágrafo único do art. 22 da LRF)</b>													275.208.637,51	57,00%
<b>LIMITE DE ALERTA (X) = (0,90 x VIII) (inciso II do art. 59 da LRF)</b>													280.723.972,38	54,00%

  
Gysa Correira de Carvalho  
Gerente de Contabilidade  
CPF 053.739.447-45  
CNPJ 105.14710-0 Matr. 50.103

  
Leonardo Ramos de Oliveira  
Secretário-Mun. de Fazenda  
Matr. 17.470 / PMBM

  
Rodrigo Amorim Camargo  
Controlador Geral do Município  
Matr. 17.372 DAB/RJ 119.661

  
Rodrigo Driable Costa  
Prefeito

CNPJ: 105.14710-0

Data da Emissão: 00/04/2019 16:19:11

Anexo 1 do RPDF



**MUNICÍPIO DE BARRA MANSA**  
**DEMONSTRATIVO CONSOLIDADO DO RELATÓRIO DE GESTÃO FISCAL**  
**DEMONSTRATIVO DA DISPONIBILIDADE DE CAIXA E DOS RESTOS A PAGAR**  
**PERÍODO DE REFERÊNCIA : 3º Quadrimestre / 2018**

RGF - Anexo 5 (LRF, art 55, Inciso III, alínea "a")

R\$1,00

IDENTIFICAÇÃO DOS RECURSOS	DISPONIBILIDADE DE CAIXA BRUTA	OBRIGAÇÕES FINANCEIRAS					INSUFICIÊNCIA FINANCEIRA VERIFICADA NO CONSÓRCIO PÚBLICO	DISPONIBILIDADE DE CAIXA LÍQUIDA (f) = (a) - (b) + c + d + e)	Restos a Pagar Empenhados e Não Liquidados do Exercício	Empenhos Não Liquidados Cancelados (Não Inscritos Por Insuficiência Financeira)
		Restos a Pagar Liquidados e Não Pagos De exercícios anteriores	Do exercício	Restos a Pagar Empenhados e Não Liquidados de Exercícios Anteriores	Demais Obrigações Financeiras					
	(a)	(b)	(c)	(d)	(e)		(f) = (a) - (b) + c + d + e)			
<b>TOTAL DOS RECURSOS VINCULADOS (I)</b>	48.134.125,4	-1.032.319,4	8.050.728,1	6.303.221,1	5.406.096,2		29.406.598,4	7.772.114,0	0,0	
Receitas de Impostos e Transferências de Impostos Educação	0,0	-104.402,9	6.402.304,3	-11.081,8	0,0		-6.286.849,6	3.167.456,3	0,0	
Transferências do FUNDEB 60%	5.892,0	28.518,5	375.621,9	-145.310,3	0,0		-252.938,1	745.257,3	0,0	
Transferências do FUNDEB 40%	0,0	734.801,5	0,0	222.387,0	0,0		-957.188,5	0,0	0,0	
Outros Recursos Destinados à Educação	1.346.903,6	158.699,7	1.146.584,7	-1.288.184,3	0,0		1.329.803,5	330.929,6	0,0	
Receitas de Impostos e Transferências de Impostos - Saúde	1.891.365,1	0,0	0,0	0,0	0,0		1.891.365,1	0,0	0,0	
Outros Recursos Destinados à Saúde	19.520.259,8	602.620,5	0,0	1.830.930,4	0,0		17.086.708,9	0,0	0,0	
Recursos Destinados à Assistência Social	785.087,6	0,0	77.747,0	-73.089,4	0,0		780.430,0	438.360,3	0,0	
Recursos destinados ao RPPS - Plano Previdenciário	8.785.630,2	0,0	37.980,4	0,0	2.550.992,3		6.195.667,5	59.466,9	0,0	
Recursos destinados ao RPPS - Plano Financeiro	143.266,5	-182.919,0	10.490,8	-754,8	0,0		316.449,5	0,0	0,0	
Recursos de Operações de Crédito (exceto destinados à Educação e Saúde)	79.877,7	230.171,9	0,0	1.415.748,9	0,0		-1.566.043,1	0,0	0,0	
Recursos de Alienação de Bens/Ativos	1.240,0	0,0	0,0	0,0	0,0		1.240,0	0,0	0,0	
Outros Destinações Vinculadas de Recursos	15.574.602,9	-2.499.809,6	0,0	4.352.545,4	2.855.113,9		10.866.733,2	3.030.643,6	0,0	
<b>TOTAL DOS RECURSOS NÃO VINCULADOS (II)</b>	40.428.087,0	24.227.772,3	5.296.414,0	-986.779,7	20.332.617,4		-8.441.937,0	14.534.618,8	0,0	
Recursos Ordinários	28.350.280,2	28.529.987,8	4.250.678,3	-1.573.659,0	20.332.617,4		-23.179.364,3	12.773.349,1	0,0	
Outros Recursos não vinculados	12.067.826,8	-4.302.215,5	1.045.735,7	586.879,3	0,0		14.737.427,3	1.761.289,7	0,0	
<b>TOTAL (III) = (I) + (II)</b>	88.562.212,4	23.195.462,9	13.347.143,1	5.316.441,4	25.738.713,6		20.964.661,4	22.306.732,8	0,0	

Crystina Oliveira de Carvalho  
 Gerente de Contabilidade  
 CPF 053.797.447-45  
 CNCRJ 105.1470-0 Matr. 49.103

Leonardo Ramos de Oliveira  
 Secretário Mun. de Fazenda  
 Matr. 17.479 / PMBM

Rodrigo Amorim Carrilho  
 Controlador Geral do Município  
 Matr. 17372 OAB/RJ 119.661

Rodrigo Drable Costa  
 Prefeito

SIGFIS - Versão 2019

Data de Emissão: 09/04/2019 16:13h


**MUNICÍPIO DE BARRA MANSA**  
**DEMONSTRATIVO CONSOLIDADO DO RELATÓRIO DE GESTÃO FISCAL**  
**DEMONSTRATIVO DOS LIMITES**  
**ORÇAMENTOS FISCAL E DA SEGURIDADE SOCIAL**  
**PERÍODO DE REFERÊNCIA : 3º Quadrimestre / 2018**


LRF, art 48 - Anexo 6 (Demonstrativo Simplificado do Relatório de Gestão Fiscal)


R\$ 1,00

RECEITA CORRENTE LÍQUIDA	VALOR ATÉ O BIMESTRE	
Receita Corrente Líquida	482.822.171,1	
DESPESA COM PESSOAL	VALOR	% SOBRE A RCL
Total da Despesa com Pessoal - TDP	219.894.505,9	45,54 %
Limite Legal (inciso III, art. 19 da LRF)	289.693.302,6	60,00 %
Limite Prudencial (§ único, art. 22 da LRF)	275.208.637,5	57,00 %
DÍVIDA	VALOR	% SOBRE A RCL
Dívida Consolidada Líquida	35.301.394,2	7,31 %
Limite Definido por Resolução do Senado Federal	579.386.605,3	120,00 %
GARANTIA DE VALORES	VALOR	% SOBRE A RCL
Total das Garantias	0,0	0,00 %
Limite Definido por Resolução do Senado Federal	106.220.877,6	22,00 %
OPERAÇÕES DE CRÉDITO	VALOR	% SOBRE A RCL
Operações de Crédito Internas e Externas	0,0	0,00 %
Operações de Crédito por Antecipação da Receita	0,0	0,00 %
Limite Definido por Resolução do Senado Federal para Operações de Crédito Internas e Externas	77.251.547,4	16,00 %
Limite Definido por Resolução do Senado Federal para Operações de Crédito por Antec. da Receita	33.797.552,0	7,00 %
RESTOS A PAGAR	Inscrição em Restos a Pagar NÃO PROCESSADOS	Disponibilidade de Caixa Líquida (antes da Inscrição em Restos Pag Não Proc)
Valor apurado nos demonstrativos respectivos	22.243.450,5	45.730.004,4

Nota :

  
**Gleyza Correia de Carvalho**  
 Gerente de Contabilidade  
 CPF 053.797.447-45  
 CRC/RJ 105 147/0-0 Matr. 10.106

  
**Leonardo Ramos de Oliveira**  
 Secretário Mun. de Fazenda  
 Matr. 17.470 / PMBM

  
**Rodrigo Amorim Camargo**  
 Controlador Geral do Município  
 Mat. 17372 OAB/RJ 119.661

  
**Rodrigo Drable Costa**  
 Prefeito





ESTADO DO RIO DE JANEIRO  
PREFEITURA MUNICIPAL DE BARRA MANSA  
SECRETARIA MUNICIPAL DE GOVERNO

**DECRETO Nº 9474 DE 08 DE ABRIL DE 2019**

O **PREFEITO MUNICIPAL DE BARRA MANSA**, no uso das atribuições de seu cargo, nos termos da Lei Federal nº 4.320/64 e Lei Municipal nº 4763/2018,

**DECRETA:**

**Art.º 1º** - Fica aberto o crédito adicional, no valor de R\$ 280.000,00 (Duzentos e oitenta mil reais) destinados a suplementar as seguintes dotações orçamentárias:

**03.01 – FUNDO MUNICIPAL DE SAÚDE**

**Atendimento Hospitalar e Ambulatorial**

10.302.0050.2159 – xxx - 33.90.92.00 – 0268.....R\$ 40.000,00

10.302.0050.2159 – xxx - 33.90.39.00 – 0268.....R\$ 240.000,00

**Art. 2º** – Os recursos de que trata o art. 43 da Lei 4.320/64. são provenientes do definido na Resolução SES nº 1421, de 06/09/2016, com parte do recurso financeiro já depositado em conta corrente deste fundo, no valor de R\$ 80.000,00.

**Art. 3º** - Revogadas as disposições em contrário, este Decreto entra em vigor na data de sua publicação.

PREFEITURA MUNICIPAL DE BARRA MANSA, 08 de abril de 2019.

**RODRIGO DRABLE COSTA**  
Prefeito

**DECRETO Nº 9475 DE 08 DE ABRIL DE 2019**

O **PREFEITO MUNICIPAL DE BARRA MANSA**, no uso das atribuições de seu cargo, nos termos da Lei Federal nº 4.320/64 e Lei Municipal nº 4763/2018,

**DECRETA:**

**Art.º 1º** - Fica aberto o crédito adicional, no valor de R\$ 267.495,64 (Duzentos e sessenta e sete mil, quatrocentos e noventa e cinco reais e sessenta e quatro centavos) destinados a suplementar a seguinte dotação orçamentária:

**03.01 – FUNDO MUNICIPAL DE SAÚDE**

**Assistência ao Pré-Natal, Parto e Puerpério no Hospital e Maternidade Theresa Sacchi Moura**

10.302.0050.2168 – 934 - 44.90.51.00 – 0217.....R\$ 267.495,64

**Art. 2º** – Os recursos de que trata o art. 43 da Lei 4.320/64. são provenientes do definido na Portaria nº 748, de 27/03/2018, referente a prestação de apoio financeiro pelo Ministério da Saúde aos entes federativos que recebem o FPM, com recurso financeiro definido já depositado em conta corrente deste.

**Art. 3º** - Revogadas as disposições em contrário, este Decreto entra em vigor na data de sua publicação.

PREFEITURA MUNICIPAL DE BARRA MANSA, 08 de abril de 2019.

**RODRIGO DRABLE COSTA**  
Prefeito

**DECRETO nº 9453, DE 12 DE MARÇO DE 2019**

**Ementa:** Considera o Imóvel que menciona como de Utilidade Pública, para efeito de desapropriação.

O **PREFEITO MUNICIPAL DE BARRA MANSA**, usando das atribuições de seu cargo, e tendo em vista que consta no processo administrativo 6510/2018,

**DECRETA:**

**Art. 1º.** Fica considerado de Utilidade Pública, para efeito de desapropriação, por via amigável ou judicial, um lote de terra com 600,00m<sup>2</sup> situado na Rua Joaquim Maria da Silva, nº184, Loteamento Jardim Monte Cristo II, Bairro Jardim América, nesta cidade, inscrição municipal nº 2918, referência cadastral SO.11.15.008.010.000. , cuja propriedade é atribuída a Wilson Saldanha, com a finalidade de implantação de programas ambientais. .

**Art. 2º.** Em decorrência da avaliação procedida pela Junta de Auditoria e Avaliação de Imóveis-JAAVI , constituída pela Portaria nº 188/2017, fica homologado o valor de R\$ 74.000,00 (setenta e quatro mil reais) para efeito da presente desapropriação.

**Art. 3º.** As despesas com esta desapropriação correrão por conta de dotação orçamentária própria.

**Art. 4º.** Revogadas as disposições em contrário, este Decreto entra em vigor na data de sua publicação.

PREFEITURA MUNICIPAL DE BARRA MANSA, 12 de março de 2019.

**RODRIGO DRABLE COSTA**  
Prefeito

**DECRETO Nº 9480 DE 8 DE ABRIL DE 2019**

O **PREFEITO MUNICIPAL DE BARRA MANSA**, no uso das atribuições de seu cargo, nos termos da Lei Federal nº 4.320/64 e Lei Municipal nº 4763/2018,

**DECRETA:**

**Art.º 1º** - Fica aberto o crédito adicional, no valor de R\$ 200.000,00 (Duzentos mil reais), destinados a suplementar as seguintes dotações orçamentárias:

**02.06 – SECRETARIA MUNICIPAL DE FAZENDA**

**Manutenção da Unidade – SMF**

04.123.0105.2288 – ——— – 33.90.30.00 – 0505 .....R\$ 200.000,00

**Art. 2º** Fica cancelada igual importância da seguinte Dotação Orçamentária:

**02.06 – SECRETARIA MUNICIPAL DE FAZENDA**

**Manutenção da Unidade - SMF**

04.123.0105.2288 – 136 – 33.90.47.00 – 0501 .....R\$ 200.000,00

**Art. 3º** - Revogadas as disposições em contrário, este Decreto entra em vigor na data de sua publicação.

PREFEITURA MUNICIPAL DE BARRA MANSA, 8 de abril de 2019.

**RODRIGO DRABLE COSTA**  
Prefeito

**DECRETO N.º 9470, DE 29 DE MARÇO DE 2019.**

O PREFEITO MUNICIPAL DE BARRA MANSA, usando das atribuições de seu cargo, e

**DECRETA:**

Art.1º Fica alterada a poligonal da Área de Proteção Ambiental – APA do Entorno da Cicuta, constante no art. 3º do Decreto nº 8280, de 6 de novembro de 2015, conforme novo Anexo I que acompanha o presente Decreto.

Art.2º Revogadas as disposições em contrário, este Decreto entra em vigor na data de sua publicação.

**PREFEITURA MUNICIPAL DE BARRA MANSA, 29 de março de 2019.**

**RODRIGO DRABLE COSTA**  
PREFEITO



**ESTADO DO RIO DE JANEIRO**  
**PREFEITURA MUNICIPAL DE BARRA MANSA**  
**SECRETARIA MUNICIPAL DE EDUCAÇÃO**

**JUSTIFICATIVA DA DISPENSA DO CHAMAMENTO PÚBLICO**

**Processo 03941/2019-0**

**REFERENCIA:** A finalidade da presente Dispensa de Chamamento Público é a celebração de parceria com a APAE DE BARRA MANSA, inscrita no CNPJ sob o nº 30.653.455/0001-77, com sede na Rua Ary Fontenelle, nº 649, Estamparia, nesta cidade, por meio da formalização de termo de Colaboração, para a consecução de finalidade de interesse público e recíproco que envolve a transferência de recursos financeiros à referida organização da sociedade civil (OSC), conforme condições estabelecidas no Termo de Colaboração.

**RESUMO:** Termo de Colaboração com APAE de Barra Mansa

**DA JUSTIFICATIVA:**

Os fins da Administração Pública Municipal, segundo o mestre Hely Lopes Meirelles, “resumem-se num único objetivo: o bem da coletividade administrada”. Presente este pensamento, verificamos que, para proporcionar tal fim, necessário se faz que a Administração Municipal possa, através de seus departamentos e secretarias, atender ao cidadão, proporcionando o bem estar coletivo. Todavia, nem todos os serviços de interesse público são realizados pelo Município, necessitando, para atingir o “bem comum”, estabelecer parcerias com Organizações da Sociedade Civil.

No que tange às parcerias, o Estado<sup>1</sup> busca “por meio de parcerias consensuais, fazê-lo junto com entidades do Terceiro Setor, que tenham sido criadas enfocando certo propósito de interesse público buscado em concreto, e possam, assim, se encarregar de sua execução de uma forma mais participativa e próxima da sociedade civil, melhor refletindo seus anseios. Neste cenário é que se situam os ajustes celebrados entre o Estado e as entidades da sociedade civil integrantes do Terceiro Setor, também conhecido como o espaço público não estatal.

É preciso valorizar essas parcerias e o Terceiro Setor, em destaque com a APAE, pois, além dos relevantes trabalhos registrados, é notório que se realizam

mais investimentos com menos recursos, alcançando de maneira primordial o princípio da eficiência. Um dos fatores desse resultado é a efetiva participação popular que, de maneira direta, fiscaliza, mas, está presente na própria execução em suas diretorias e conselhos.

1

RIBEIRO, Leonardo Coelho. O novo marco regulatório do terceiro setor e a disciplina das parcerias entre Organizações da Sociedade Civil e o Poder Público. R. Bras. De Dir. Público. Belo Horizonte, ano 13, n. 50, p. 95-110, jul./set. 2015.

Nesta ótica, a APAE de Barra Mansa desenvolve, há mais de 38 anos, atividades voltadas a serviços de educação, saúde e assistência social, estando credenciada pelo órgão gestor dessas respectivas políticas públicas.

Se observa ainda que a APAE apresenta em seus estatutos, que é uma associação civil, beneficente, com atuação nas áreas de assistência social, educação, saúde, prevenção, trabalho, profissionalização, defesa e garantia de direitos, esporte, cultura, lazer, estudo, pesquisa e outros, sem fins lucrativos ou de fins não econômicos, com duração indeterminada, e tem por MISSÃO promover e articular ações de defesa de direitos e prevenção, orientações, prestação de serviços, apoio à familiar, direcionadas à melhoria da qualidade de vida da pessoa com deficiência e à construção de uma sociedade justa e solidária.

Com isso, se observa que resta demonstrado que os objetivos e finalidades institucionais e, a capacidade técnica e operacional da organização da APAE, ora avaliada, são plenamente compatíveis com o objeto proposto no Plano de Trabalho.

O Plano de Trabalho cumpre todos os requisitos legais exigidos para o mesmo, bem como no mérito da proposta contida neste, está tudo em conformidade com a modalidade de parceria adotada.

A APAE desenvolve suas atividades há vários anos, sendo de importante valia e de fundamental necessidade registrar a reciprocidade de interesse das partes (Prefeitura e APAE) na realização, em mútua cooperação, desta parceria.

Observa-se, pelo Plano apresentado, com descrição da infra-estrutura e da equipe de profissionais, a viabilidade de sua execução. Para tanto, compõem o mesmo, o cronograma de desembolso dos recursos, que está dentro de valores de mercado.

O Gestor do Termo de Parceria, juntamente com o fiscal, irá utilizar dos meios disponíveis, com auxílio de profissionais das áreas do município, para fiscalizarem a execução da parceria, assim como deverá estabelecer os demais procedimentos que serão adotados para avaliação da execução física e financeira, no cumprimento das metas e objetivos.

Diante desta situação, constatada no Município, faz-se necessária a presente celebração do Termo de Colaboração com a APAE de Barra Mansa, de acordo com o disposto na Lei 13.019/2014, e com suas alterações posteriores e, com o disposto no Decreto Municipal nº 9364/2018, o que, no caso, estão presentes todos os requisitos para a Dispensa do Chamamento Público.

Assim, diante do Exposto: Conforme o que foi apresentado a esta comissão, toda a documentação juntada, atendidos os preceitos do art. 30, inciso VI, da Lei 13.019/2014, e suas alterações e, atendidos os preceitos do art. 20, IV, do Decreto Municipal nº 9364/2018, encaminhamos ao Prefeito Municipal, sugerindo a referida Parceria com Dispensa do Chamamento Público e assinatura do Termo de Colaboração.

**Barra Mansa – RJ, 02 de abril de 2019.**

**Ricardo Suckow Rosas**  
**Comissão de Chamamento Público**